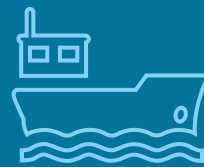



მიგრაციის საკითხთა
სამთავრობო კომისია



საქართველოს 2019 წლის მიგრაციის პროფილი



თბილისი
2019 წ.



ევროკავშირი
საქართველოსთვის
The European Union for Georgia



მიზრაციის საკითხთა
სამთავრობო კომისია



სახელმწიფო სერვისების
ბანკითარების სააბანო

შემოკლებები¹

აშშ	ამერიკის შეერთებული შტატები გაერთიანებული ერების ორგანიზაცია
მშპ	მთლიანი შიდა პროდუქტი სტატისტიკის ეროვნული სამსახური შინაგან საქმეთა სამინისტრო სახელმწიფო სერვისების განვითარების სააგენტო საჯარო რეესტრის ეროვნული სააგენტო მიგრაციის საკითხთა სამთავრობო კომისია მიგრაციის მონაცემთა ერთიანი ანალიტიკური სისტემა ადამიანთ ვაჭრობის (ტრეფიკინგის) წინააღმდეგ მიმართული ღონისძიებების განმახორციელებელი უწყებათაშორისი საკოორდინაციო საბჭო ოკუპირებული ტერიტორიებიდან დევნილთა, შრომის, ჯანმრთელობისა და სოციალური დაცვის სამინისტრო განათლების, მეცნიერების, კულტურისა და სპორტის სამინისტრო ევროკავშირის სტატისტიკური ოფისი
	ერთი მხრივ, საქართველოსა და, მეორე მხრივ, ევროკავშირისა და ევროპის ატომური ენერჯის გაერთიანებას და მათ წევრ სახელმწიფოებს შორის ასოცირების შესახებ შეთანხმება ნებაყოფლობითი დაბრუნების და რეინტეგრაციის [პროგრამა] საქართველოსა და ევროკავშირს შორის ღრმა და ყოვლისმომცველი თავისუფალი სავაჭრო სივრცის შესახებ შეთანხმება პროექტი - „მიგრაციის მართვის გაძლიერება საქართველოში 2“ მიგრაციის ევროპული ქსელი /ევროკომისია/ ადამიანის განვითარების ინდექსი მიგრაციის პოლიტიკის განვითარების საერთაშორისო ცენტრი მიგრაციის საერთაშორისო ორგანიზაცია პოლიტიკის და მართვის კონსალტინგ ჯგუფი გაეროს ეკონომიკური და სოციალური საკითხების დეპარტამენტი გაეროს განვითარების პროგრამა გაეროს ლტოლვილთა უმაღლესი კომისარიატი

¹ მსსკ-ს ვებგვერდზე ასევე იხილეთ: მიგრაციასთან დაკავშირებული შემოკლებების განმარტებები და მიგრაციის ტერმინთა განმარტებითი ლექსიკონი. http://migration.commission.ge/index.php?article_id=129&clang=0 ნანახია: 26.07.2019

ზოგადი ინფორმაცია ქვეყნის შესახებ



Map No. 3780 Rev. 6 UNITED NATIONS
September 2015

Department of Field Support
Geospatial Information Section (formerly Cartographic Section)

საქართველო: ძირითადი ფაქტები

ფართობი	69,700 კმ²
სახმელეთო საზღვრები	1,839 კმ
მოსაზღვრე ქვეყნები	სომხეთი (224 კმ) აზერბაიჯანი (446 კმ) თურქეთი (275 კმ) რუსეთი (894 კმ)
სანაპირო ზოლი	315 კმ
ეროვნული ვალუტა	ქართული ლარი (GEL)

მშპ (მიმდინარე ფასებში, მილიარდი აშშ დოლარი)	16.2 (2018 წლის წინასწარი მონაცემები)
მშპ ერთ სულზე (მიმდინარე ფასებში)	4,345.5 აშშ დოლარი (2018 წლის წინასწარი მონაცემები)
მოსახლეობა	3,723,464 (2019 წლის 1 იანვრის მდგომარეობით)
ეთნიკური შემადგენლობა (2014 წლის მოსახლეობის საყოველთაო აღწერის მიხედვით)	ქართველები - 86.8% აზერბაიჯანელები - 6.3% სომხები - 4.5% რუსები - 0.7% სხვა - 1.7%
დედაქალაქი	თბილისი
დედაქალაქის მოსახლეობა	1,171,079 (2019 წლის 1 იანვრის მდგომარეობით)
სახელმწიფო ენები	ქართული, აფხაზური (აფხაზეთის ავტონომიური რესპუბლიკის ტერიტორიაზე)
ბუნებრივი მატება (ათას კაცზე)	1,2 (2018 წელი)
პრეზიდენტი	სალომე ზურაბიშვილი
პრემიერ-მინისტრი	გიორგი გახარია
პარლამენტის თავმჯდომარე	არჩილ თალაკვაძე

შესავალი

საქართველოს 2019 წლის მიგრაციის პროფილი მიგრაციის საკითხთა სამთავრობო კომისიის ფარგლებში შემუშავებული რიგით მესამე ე.წ. საშუალო ფორმატის პროფილია და ეფუძნება მიგრაციის პროფილის შემუშავების უკვე არსებულ გამოცდილებას.

წინამდებარე დოკუმენტი შემუშავდა მიგრაციის საკითხთა სამთავრობო კომისიის წევრი უწყებების² მიერ მოწოდებული მონაცემებისა და რეკომენდაციების საფუძველზე, რამაც შესაძლებელი გახადა ქვეყანაში მიმდინარე მიგრაციული პროცესების ყოვლისმომცველი სურათის აღწერა³.

ოფიციალური მონაცემების და სტატისტიკის თავმოყრისა და ანალიზის მეშვეობით, პროფილის მთავარი დანიშნულებაა, ყველა სახის მკითხველს, მისთვის გასაგები ფორმით, მიაწოდოს განახლებული ინფორმაცია ძირითადი მიგრაციული ტენდენციების შესახებ და ამით ხელი შეუწყოს სფეროთი დაინტერესებული მკვლევარების და აკადემიური წრეების საქმიანობას, ასევე გამოყენებულ იქნეს მტკიცებულებებზე დაფუძნებული მიგრაციის პოლიტიკის დაგეგმვისა და განხორციელებისთვის.

2019 წლის მიგრაციის პროფილში აღწერილია საერთაშორისო და შიდა მიგრაციასთან დაკავშირებული 2015-2018 წლების სტატისტიკური მონაცემები. 2017 წლის პროფილისგან განსხვავებით, 2019 წლის გამოცემაში მონაცემები უფრო დეტალური გახდა და აქცენტი მათ ვიზუალიზაციაზე გაკეთდა, რაც უკანასკნელ პერიოდში გაზრდილ პროფილის მრავალფეროვან მკითხველს უფრო მეტად გაუმარტივებს მონაცემების აღქმას და ანალიზისა და ინტერპრეტაციის შესაძლებლობას დაუტოვებს. მიგრაციის მართვის თავი, რომელიც აღწერს ქვეყნის მიგრაციის პოლიტიკის საკანონმდებლო და ინსტიტუციურ ჩარჩოს, მოცემული დოკუმენტის ყველაზე ვრცელი ტექსტუალური ნაწილია და იგი მკითხველს უზრუნველყოფს პროფილში წარმოდგენილი მონაცემების სწორი ინტერპრეტაციისთვის საჭირო ინფორმაციით. ამავდროულად, პროფილის შემაჯამებელი ნაწილი საშუალებას აძლევს მკითხველს, მონაცემების დეტალური შესწავლის გარეშე, მოკლე დროში გაეცნოს ქვეყნის ძირითად მიგრაციულ ტენდენციებს.

2017 წლის პროფილის მსგავსად, წინამდებარე დოკუმენტი უმთავრესად საქსტატის, ევროსტატის, გაეროს, საქართველოსა და უცხო ქვეყნების სახელმწიფო უწყებების ადმინისტრაციულ მონაცემებს და ცალკეული საჯარო დაწესებულებების დაკვეთით ჩატარებული კვლევების შედეგებს ეყრდნობა. აღსანიშნავია, რომ 2019 წლის პროფილში პირველად იქნა გამოყენებული მიგრაციის *მონაცემთა ერთიანი ანალიტიკური სისტემის* მეშვეობით დამუშავებული მონაცემები, რომელიც იმიგრაციის ნაწილშია წარმოდგენილი.

პროფილის შემუშავებისას კომისია დაეყრდნო მიგრაციის მართვასთან დაკავშირებულ საქმიანობაში ჩართული და სოლიდური ცოდნის მქონე საერთაშორისო ორგანიზაციების, ადგილობრივი სამოქალაქო საზოგადოებისა და აკადემიური წრეების წარმომადგენლების გამოცდილებასა და რეკომენდაციებს. ამგვარად, ვიმედოვნებთ პროფილის შემუშავების პროცესის უფრო დახვეწას და მის სანდო რესურსად წარმოდგენას აკადემიური კვლევის, განათლების, პოლიტიკის შემუშავებისა თუ მართვის სფეროებით დაინტერესებული ყველა მხარისათვის.

² მიგრაციის საკითხთა სამთავრობო კომისიის წევრი უწყებები: იუსტიციის სამინისტრო; შინაგან საქმეთა სამინისტრო; სახელმწიფო უსაფრთხოების სამსახური; საგარეო საქმეთა სამინისტრო; საქართველოს ოკუპირებული ტერიტორიებიდან დევნილთა, შრომის, ჯანმრთელობისა და სოციალური დაცვის სამინისტრო; განათლების, მეცნიერების, კულტურისა და სპორტის სამინისტრო; ეკონომიკისა და მდგრადი განვითარების სამინისტრო; ფინანსთა სამინისტრო; სტატისტიკის ეროვნული სამსახური.

³ პროფილი მომზადდა მსსკ-ს სამდივნოს ექსპერტების მიერ, ევროკავშირის მიერ დაფინანსებული პროექტების - „მსსკ-ს მდგრადი და ეფექტიანი ფუნქციონირების ხელშეწყობა“ და „ENIGMMA 2“-ის ფარგლებში.

მიგრაციული ტენდენციები საქართველოში

მოკლე შეჯამება

➤ მიგრაცია

- 2018 წელს გაზრდილია საქართველოდან წასულ ემიგრანტთა რაოდენობა. ყველაზე მეტი ემიგრანტი საქართველოდან კვლავ რუსეთში იმყოფება;
- ევროკავშირის/შენგენის ქვეყნებში უვიზო მიმოსვლის ამოქმედების შემდეგ მზარდია საქართველოს მოქალაქეთა მიერ ამ მიმართულებით განხორციელებული ვიზიტების რაოდენობა. 2017-2018 წლებში საქართველოს მოქალაქეებმა ყველაზე მეტი ვიზიტი გერმანიაში, იტალიაში და საბერძნეთში განახორციელეს;
- 2015 წლიდან ზრდადია ევროკავშირის ქვეყნებში მოქმედი ბინადრობის ნებართვის მფლობელ საქართველოს მოქალაქეთა რაოდენობა. 2017 წელთან შედარებით მათი რაოდენობა 2018 წელს 8.5%-ით გაიზარდა. ბინადრობის ნებართვის მქონე საქართველოს მოქალაქეების 60% საბერძნეთში, იტალიასა და გერმანიაში იმყოფება. ისინი ძირითადად, შრომითი (ანაზღაურებადი) საქმიანობის და ოჯახის გაერთიანების საფუძველზე გაცემულ ბინადრობის ნებართვებს ფლობენ;
- ევროკავშირის/შენგენის ქვეყნებში უვიზო მიმოსვლის ამოქმედების შემდეგ საქართველოს მოქალაქეთა მიერ ამ ქვეყნებში თავშესაფრის მოთხოვნის მაჩვენებელი მკვეთრად გაიზარდა. საქართველოს მოქალაქეების უმეტესობა თავშესაფარს საფრანგეთსა და გერმანიაში ითხოვდა;
- ევროკავშირის/შენგენის ქვეყნებში თავშესაფრის მოთხოვნაზე საქართველოს მოქალაქეთა განცხადებების აბსოლუტური უმრავლესობა (დაახლოებით 95%) შესაბამისი სამსახურების მიერ უარყოფილია იმ მიზეზით, რომ თავშესაფრის მოთხოვნა უსაფუძვლოდაა მიჩნეული;
- ევროკავშირის/შენგენის ქვეყნებში უვიზო მიმოსვლის ამოქმედების შემდგომ, მნიშვნელოვნად გაიზარდა საქართველოს მოქალაქეებისთვის ამ ქვეყნებში შესვლაზე უარის თქმის მაჩვენებელი. ამასთან, საჰაერო საზღვარზე მიღებული უარების მაჩვენებელი მნიშვნელოვნად აჭარბებს სახმელეთო და საზღვაო საზღვრებზე მიღებულ უარებს. ევროკავშირის/შენგენის ქვეყნებში შესვლაზე უარის ყველაზე ხშირი მიზეზი ქვეყანაში ყოფნის მიზნის და გარემოებების დაუსაბუთებლობაა;
- 2018 წელს ევროკავშირის ქვეყნებში გამოვლენილი არალეგალურად მყოფი საქართველოს მოქალაქეების რაოდენობა საგრძნობლად გაიზარდა. ყველაზე მეტი არალეგალურად მყოფი საქართველოს მოქალაქე გერმანიაში, საფრანგეთსა და საბერძნეთში გამოვლინდა;
- ბოლო წლებში საქართველოდან რუსეთში ჩასულ საქართველოს მოქალაქეთა რაოდენობა კლებულობს, ხოლო საქართველოს იმ მოქალაქეთა რაოდენობა, რომლებმაც რუსეთი დატოვეს იზრდება;
- საქართველოს მოქალაქეების მიერ აშშ-ში ლეგალური ემიგრაციის მაჩვენებლები (მუდმივი ბინადრობის ნებართვები და მოქალაქეობა) მეტ-ნაკლებად სტაბილურია. მუდმივი ბინადრობის ნებართვების უმრავლესობა საქართველოს მოქალაქეებზე აშშ-ს მოქალაქესთან უშუალო ნათესაური კავშირის და ე.წ. „მწვანე ბარათის“ გათამაშების საფუძველზე გაიცა;
- საქართველოს მოქალაქეების მიერ თურქეთში ბინადრობის ნებართვის მიღების მაჩვენებელი ზრდადია. საქართველოს მოქალაქეები თურქეთში ძირითადად შრომის, ოჯახის გაერთიანების და მოკლევადიანი ბინადრობის ნებართვის საფუძველზე იმყოფებიან;

- ▶ ბოლო ოთხ წელში უცხოეთიდან ფულადი გზავნილების მოცულობა 32%-ით გაიზარდა. 2018 წელს კი ფულადი გზავნილების ოდენობამ გადააჭარბა ამავე წელს განხორციელებულ პირდაპირ უცხოურ ინვესტიციებს. ფულადი გზავნილების ყველაზე დიდი რაოდენობა საქართველოში კვლავ რუსეთიდან შემოდის. თუმცა ბოლო წლებში მზარდია ისრაელიდან და ევროკავშირის წევრი ქვეყნებიდან შემოსული ფულადი გზავნილების ოდენობაც.

დაბრუნება და რეინტეგრაცია

- ▶ ევროკავშირის ქვეყნებიდან დაბრუნებულ საქართველოს მოქალაქეთა რაოდენობა 2018 წელს მნიშვნელოვნად გაიზარდა და მოსალოდნელია, რომ შემდეგ წლებშიც ზრდის ტენდენცია შენარჩუნდება. დაბრუნების ძირითადი ქვეყნებია გერმანია, საბერძნეთი და საფრანგეთი;
- ▶ ბოლო ორი წლის განმავლობაში მკვეთრად მოიმატა IOM-ის ნებაყოფლობითი დაბრუნების და რეინტეგრაციის პროგრამის (AVRR) ფარგლებში დაბრუნებულ მიგრანტთა რაოდენობამ. AVRR-ის პროგრამით დაბრუნებულთა უმრავლესობა საბერძნეთიდან და გერმანიიდანაა;
- ▶ დაბრუნების ზრდადი ტენდენციის გათვალისწინებით, ყოველწლიურად იზრდება AVRR-ის და სახელმწიფო სარეინტეგრაციო პროგრამის ბენეფიციართა რაოდენობა. რაც მომავალ წლებში, სავარაუდოდ, გამოიწვევს სახელმწიფო სარეინტეგრაციო პროგრამის ბიუჯეტის გაზრდას.

იმიგრაცია

- ▶ მეას-ის მეშვეობით გაკეთებულ მონაცემთა ანალიზისას იმიგრანტთა ნაკადებში გამოიკვეთა იმ უცხო ქვეყნის მოქალაქეთა ჯგუფები, რომლებიც საქართველოში მოკლევადიანი ვიზიტით ჩამოდიან და რომელთა მიგრაციაც ცირკულარულობით ხასიათდება. ისინი ყოველწლიურად ბრუნდებიან საქართველოში და წლის განმავლობაში 1-დან 6 თვემდე ვადით რჩებიან. მათი უმრავლესობა საქართველოს მეზობელი ქვეყნების მოქალაქეა და ისინი, ძირითადად, კალენდარული წლის განმავლობაში 1-დან 2 თვემდე ვადით იმყოფებიან ქვეყანაში;
- ▶ გაცემული და აქტიური ბინადრობის ნებართვების (მონმობების) სტატისტიკა აჩვენებს, რომ საქართველოში იმიგრაცია მზარდია. უცხოელებზე, ძირითადად, დროებითი ბინადრობის ნებართვები გაიცემა. მუდმივი ბინადრობის ნებართვას საქართველოში უმეტესწილად მეზობელი ქვეყნების მოქალაქეები იღებენ;
- ▶ იმიგრანტების ყველაზე დიდი ჯგუფი საქართველოში სწავლობს ან შრომით საქმიანობას ეწევა. 2017 წლიდან მნიშვნელოვნად გაიზარდა უცხოელების მიერ საქართველოში უძრავი ქონების საკუთრების უფლებით რეგისტრაციის შემთხვევები და ასევე ამ საფუძვლით მიღებული მოკლევადიანი ბინადრობის ნებართვების რაოდენობა. მოკლევადიანი ბინადრობის ნებართვებს, ძირითადად, ირანის მოქალაქეები იღებენ;
- ▶ განათლების მიღების მიზნით ჩამოსული უცხოელების უმრავლესობა საქართველოში ერთსაფეხურიან სამედიცინო პროგრამაზე სწავლობს. მათი დიდი ნაწილი ინდოეთის და აზერბაიჯანის მოქალაქეები არიან;
- ▶ საქართველოში დასაქმებული იმიგრანტების დიდი ნაწილი თურქეთის, ინდოეთის, ჩინეთის და ირანის მოქალაქეები არიან. უცხოელთა უმრავლესობა თბილისში მშენებლობასა და საბითუმო და საცალო ვაჭრობის სფეროშია დასაქმებული;
- ▶ 2015 წელთან შედარებით, შემცირებულია და ბოლო სამი წლის განმავლობაში სტაბილურია საქართველოში თავშესაფრის მაძიებელთა რაოდენობა. ბოლო ოთხი წლის განმავლობაში ცვალებადია თავშესაფრის მაძიებელთა ძირითადი წარმოშობის ქვეყნები და მზარდია თავშესაფრის მოთხოვნაზე უარყოფითი გადაწყვეტილებების წილი წლიურად მიღებული გადაწყვეტილებების საერთო რაოდენობაში;
- ▶ 2018 წელს, წინა წელთან შედარებით, გაორმაგდა უცხოელებისთვის ქვეყანაში შემოსვლაზე უარის თქმის შემთხვევები. უარების ყველაზე დიდი წილი ირანის (20%) და ინდოეთის (14%) მოქალაქეებზე მოდის;

- უცხოელთა მიერ საკუთრების უფლებით რეგისტრირებული უძრავი ქონების (ძირითადად, ბინების) რაოდენობა მნიშვნელოვნადაა გაზრდილი, ხოლო სასოფლო-სამეურნეო დანიშნულების მიწების საკუთრების უფლებით რეგისტრაციის შემთხვევები შემცირდა. საქართველოში უცხოელების მიერ საკუთრების უფლებით რეგისტრირებული უძრავი ქონების 40% რუსეთის მოქალაქეებზე მოდის;
- უცხოელთა მიერ უძრავი ქონების საკუთრების უფლებით რეგისტრაციის დინამიკა შესაბამემა უცხო ქვეყნის მოქალაქე ფიზიკური პირების მიერ სახელმწიფო ბიუჯეტში გადახდილი ქონებისა და მიწის გადასახადების დინამიკას;
- მზარდია უცხოელთა მიერ დაფუძნებული სამეწარმეო სუბიექტების რაოდენობა. ასეთი სუბიექტების უმრავლესობას ყველა დამფუძნებელი უცხოელი ჰყავს, რომელთაგან ნახევარზე მეტი ირანის, თურქეთის და რუსეთის მოქალაქეები არიან;
- მზარდია ბიზნესსექტორის ბრუნვის მოცულობაში უცხოელთა მიერ დაფუძნებული კომპანიების მიერ შეტანილი წვლილი, ისევე როგორც უცხო ქვეყნის მოქალაქე ფიზიკურ პირთა და უცხოელთა მიერ დაფუძნებული სუბიექტების მიერ ბიუჯეტში გადახდილი გადასახადები;
- მზარდია უცხო ქვეყნის მოქალაქე სკოლის მოსწავლეთა რაოდენობა. საქართველოში უცხო ქვეყნის მოქალაქე მოსწავლეების უმრავლესობა (62%) საჯარო სკოლაშია ჩარიცხული. რაც შეეხება პროფესიულ განათლებას, პროფესიულ საგანმანათლებლო პროგრამებზე უცხო ქვეყნის მოქალაქეთა მხოლოდ მცირე ნაწილი რეგისტრირდება. იგივე მდგომარეობაა ჯანდაცვის და სოციალური დახმარების პროგრამებზეც.

შიდა მიგრაცია

- ცხინვალის რეგიონიდან იძულებით გადაადგილებულ პირთა დიდი ნაწილი მცხეთა-მთიანეთსა და შიდა ქართლში ცხოვრობს, ხოლო აფხაზეთიდან დევნილთა უმრავლესობა თბილისსა და სამეგრელო-ზემო სვანეთის რეგიონშია განსახლებული;
- ბოლო ოთხი წლის განმავლობაში ყველაზე მეტი ეკომიგრანტი 2017 წელს დარეგისტრირდა. ამასთან, ყოველწლიურად განსახლებული ეკომიგრანტების რაოდენობა მნიშვნელოვნად ჩამოუვარდება იმავე წელს დარეგისტრირებულთა რაოდენობას. ეკომიგრანტთა უმეტესობა აჭარაში, გურიაში, იმერეთსა და სამეგრელო-ზემო სვანეთშია რეგისტრირებული. ხოლო ყველაზე მეტი ეკომიგრანტი აჭარაში, ქვემო ქართლში, კახეთსა და გურიაში განსახლდა;
- საქართველოში სასოფლო ტიპის დასახლებებში მოსახლეობა ყოველწლიურად მცირდება, რაც ზოგადად ქალაქი/სოფლის სტრუქტურაზეც აისახება. ბოლო ოთხი წლის მონაცემებით, ქალაქის მოსახლეობის წილი მთლიან მოსახლეობაში 57.7%-დან 58.7%-მდე გაიზარდა. საქართველოს სხვა რეგიონებისგან განსხვავებით, მზარდია თბილისის და აჭარის ა/რ-ის მოსახლეობა.

ადამიანით ვაჭრობა

- ბოლო წლებში ადამიანით ვაჭრობის (ტრეფიკინგის) დანაშაულის სტატისტიკა რაოდენობრივი კუთხით მნიშვნელოვნად არ შეცვლილა;
- ადამიანით ვაჭრობის (ტრეფიკინგის) მსხვერპლი და დაზარალებული პირები, ძირითადად, საქართველოს და უზბეკეთის მოქალაქეები არიან. ტრეფიკინგის დანაშაულის ყველაზე გავრცელებული ფორმა კი სექსუალური ექსპლუატაციის მიზნით ჩადენილი ტრეფიკინგია.

სიტუაციის მიმოხილვა

საქართველოში, ისევე როგორც ყველგან, ემიგრაციის ან იმიგრაციის გამომწვევი ფაქტორები კომპლექსურია და დაკავშირებულია როგორც ეკონომიკურ, სოციალურ, პოლიტიკურ ცვლილებებთან, ისე ადამიანების ინდივიდუალურ გადაწყვეტილებებთან. საქართველოს უახლეს ისტორიაში იყო პერიოდი, როდესაც ემიგრაცია, ძირითადად, ქვეყანაში არსებული არასტაბილურობით და უსაფრთხოებასთან დაკავშირებული გარემოებებით (მაგ.: შეიარაღებული კონფლიქტებით) იყო გამომწვეული. თუმცა მოგვიანებით ემიგრაციული ნაკადების ზრდაში უფრო მნიშვნელოვანი როლი ეკონომიკურმა და სოციალურმა ფაქტორებმა ითამაშეს. ემიგრაციის სხვა ხელშემწყობ ფაქტორებს შორის არანაკლებ მნიშვნელოვანია უკვე ჩამოყალიბებული დიასპორული ქსელები და გაერთიანებები, რომელთაც ასევე შეუძლიათ, ხელი შეუწყონ მიგრაციას.

უკანასკნელ ათწლეულში ქვეყანაში გატარებულმა ეკონომიკურმა რეფორმებმა, პოლიტიკურ სტაბილურობასა და უსაფრთხოებასთან ერთად, ხელი შეუწყო იმიგრაციული ნაკადების ზრდასაც. თუმცა, ემიგრაციის მასშტაბები ამით მაინც არ შემცირებულა, რადგან ქართველი მიგრანტების ძირითადი დანიშნულების ქვეყნებისგან განსხვავებით, საქართველოს ეკონომიკა შედარებით შეზღუდული დასაქმების შესაძლებლობებს, შრომის ანაზღაურებას, სოციალურ დახმარებასა თუ ცხოვრების ხარისხს სთავაზობს საქართველოს მოქალაქეებს.

ამ სიტუაციასთან გასამკლავებლად და მოსახლეობის კეთილდღეობის გასაუმჯობესებლად საქართველოში გატარდა და ამჟამადაც მიმდინარეობს მნიშვნელოვანი ეკონომიკური რეფორმები, რომლებიც მიმართულია სამეწარმეო საქმიანობის გამარტივებისა და მიმზიდველი საინვესტიციო გარემოს შექმნისაკენ. უკანასკნელი დეკადის განმავლობაში საქართველოს ეკონომიკა სტაბილურად იზრდებოდა და მომავალ წლებშიც ზრდა არის ნავარაუდები. საქსტატის მონაცემების თანახმად, საქართველოს მშპ-მ 2018 წელს 16.2 მილიარდ აშშ დოლარს გადააჭარბა, ხოლო მშპ-მ ერთ სულ მოსახლეზე 4,345.5 აშშ დოლარი შეადგინა⁴.

ზრდის ტენდენციით ხასიათდება, ასევე, საქართველოს საგარეო სავაჭრო ბრუნვა, რომელსაც ქვეყანაში მოქმედი შეღავათიანი საგარეო სავაჭრო რეჟიმები და ქვეყნის ლიბერალური სავაჭრო პოლიტიკა უწყობს ხელს. ევროკავშირთან ღრმა და ყოვლისმომცველი თავისუფალი სავაჭრო სივრცის შესახებ შეთანხმება (DCFTA) ძალაშია 2014 წლის სექტემბრიდან. აღსანიშნავია, რომ საქართველო გახდა პირველი ქვეყანა რეგიონში, რომელსაც დადებული აქვს თავისუფალი ვაჭრობის შესახებ შეთანხმება ჩინეთთან.

მსოფლიო ბანკის „ბიზნესის კეთების“ 2019 წლის ანგარიშის მიხედვით, საქართველომ მსოფლიოს 190 ქვეყანას შორის რეიტინგში მე-6 ადგილი დაიკავა. „Fraser Institute“-ის „მსოფლიო ეკონომიკური თავისუფლების“ 2018 წლის ანგარიშით, საქართველოს მდგომარეობა წინა წელთან შედარებით 2 პოზიციით გაუმჯობესდა და მე-7 ადგილი დაიკავა 162 ქვეყანას შორის. „Heritage Foundation“-ის 2019 წლის „ეკონომიკური თავისუფლების ინდექსის“ მიხედვით, საქართველო მსოფლიოს 180 ქვეყანას შორის მე-16 პოზიციამაგა კვლავ „უმეტესად თავისუფალი“ სტატუსით, ხოლო ევროპის 44 ქვეყანას შორის - მე-8 ადგილზე. 2019 წლის თებერვალში „Fitch“-მაც გააუმჯობესა საქართველოს საკრედიტო რეიტინგი და ქვეყანას მიანიჭა „BB“ სტატუსი სტაბილური პერსპექტივით.

დინამიკურად ვითარდება ტურიზმის სექტორიც. 2010 წლიდან 2018 წლამდე საქართველოში ვიზიტორთა რაოდენობის ზრდის ტემპი ერთ-ერთი მაღალი იყო მსოფლიოში. 2018 წელს საქართველოში საერთაშორისო მოგზაურების მთლიანმა რაოდენობამ 8.7 მილიონს გადააჭარბა. აღნიშნულ პერიოდში მნიშვნელოვნად გაიზარდა საერთაშორისო ტურიზმიდან შემოსავლები და 3.2 მილიარდ აშშ დოლარზე მეტი სავალუტო შემოდიანება დაფიქსირდა, რაც წინა წლის მაჩვენებელს 19.1%-ით აღემატება. 2018 წელს ტურიზმის სფეროს წილი მთლიან შიდა პროდუქტში 7.6%-ს გაუტოლდა, აღნიშნული მაჩვენებელი 2017 წელს 6.8%-ს შეადგენდა.

⁴ <https://www.geostat.ge/ka/modules/categories/23/mtliani-shida-produkti-mshp> ნანახია: 26.07.2019

სახელმწიფოს მიერ ჯანდაცვის სფეროს დაფინანსების მიხედვით, საქართველოს მსოფლიო რეიტინგში საკმაოდ კარგი პოზიცია უკავია. 2018 წელს ჯანდაცვის და სოციალური დახმარების სფეროში შექმნილი დამატებული ღირებულების წილი მშპ-ს 5.8%-ს შეადგენდა⁵. 2014 წელს, ჯანმრთელობის დაზღვევის რეფორმის ფარგლებში, დაინერგა საყოველთაო ჯანდაცვის სახელმწიფო პროგრამა, რომელმაც უფრო ხელმისაწვდომი გახადა ჯანდაცვა მოსახლეობის სოციალურად დაუცველი ფენებისთვის.

UNDP-ის ადამიანის განვითარების ინდექსის (HDI) თანახმად, რომელიც შემდეგი ძირითადი განზომილების შეფასების საფუძველზე გამოითვლება: სიცოცხლის მოსალოდნელი ხანგრძლივობა, სკოლაში სწავლების საშუალო და მოსალოდნელი ხანგრძლივობა და მთლიანი ეროვნული შემოსავალი ერთ სულზე⁶, საქართველომ 2018 წლის ანგარიშში⁷ 189 ქვეყანას შორის 70-ე ადგილი დაიკავა და მიეკუთვნება ადამიანის განვითარების მაღალი ინდექსის მქონე ქვეყნების ჯგუფს.

საქსტატის მონაცემებით⁸, 2018 წელს საქართველოში უმუშევრობის დონე წინა წელთან შედარებით 1.2%-ით შემცირდა და 12.7% შეადგინა. უნდა აღინიშნოს, რომ ბოლო ცხრა წლის განმავლობაში უმუშევრობის დონის შემცირების ტენდენცია ფიქსირდება და უკანასკნელი 15 წლის განმავლობაში ამ მაჩვენებელმა 2018 წელს ყველაზე დაბალ ნიშნულს მიაღწია. ამასთან, 2018 წელს ეკონომიკურად აქტიურმა მოსახლეობამ, შრომისუნარიანი ასაკის მოსახლეობის 63.9% შეადგინა. 2017 წელთან შედარებით შემცირებულია როგორც მოსახლეობის აქტიურობის დონე, ისე დასაქმების დონე. ქალაქის ტიპის დასახლებებში დასაქმების დონე წინა წელთან შედარებით გაზრდილია 1.2%-ით, ხოლო სოფლის ტიპის დასახლებებში აღნიშნული მაჩვენებელი შემცირებულია 3.4%-ით.

⁵ <https://www.geostat.ge/ka/modules/categories/23/mtliani-shida-produkti-mshp> ნანახია: 26.07.2019

⁶ http://hdr.undp.org/sites/default/files/2018_human_development_statistical_update.pdf ნანახია: 26.07.2019

⁷ http://hdr.undp.org/sites/default/files/2018_human_development_statistical_update.pdf ნანახია: 26.07.2019

⁸ <https://www.geostat.ge/media/23681/dasaqmeba-da-umushevroba-cliuri-2018-%28geo%29.pdf> ნანახია: 26.07.2019

საქართველოდან ემიგრანტთა რაოდენობის შესახებ მონაცემთა რამდენიმე წყარო არსებობს. მოცემულ თავში წარმოდგენილი და გაანალიზებულია საქსტატის, UN DESA-ს და ემიგრანტთა ძირითადი დანიშნულების ქვეყნების ადმინისტრაციული მონაცემები. აღსანიშნავია, რომ სამივე მათგანი გამოთვლის სხვადასხვა მეთოდოლოგიას ეყრდნობა და მონაცემებში სხვაობაც ამითაა გამოწვეული.

ემიგრანტების ნაკადების დასადგენად საქსტატი იყენებს გაეროს მიერ რეკომენდებულ მეთოდოლოგიას, რომლის მიხედვითაც, **ემიგრანტად ითვლება ნებისმიერი პირი (მოქალაქეობრივი კუთვნილების მიუხედავად), რომელიც აკმაყოფილებს შემდეგ 2 პირობას:** 1. დატოვა საქართველო ბოლო 12 თვეში და სულ მცირე 183 დღე (შესაძლებელია ეს იყოს რამდენიმე გასვლის კუმულაციური ჯამი) იმყოფებოდა სხვა სახელმწიფოს ტერიტორიაზე; 2. საქართველო იყო მისთვის მუდმივი საცხოვრებელი ქვეყანა, ე.ი. მას ქვეყნიდან გასვლამდე, წინა 12 თვეში საქართველოში გატარებული ჰქონდა სულ მცირე 183 დღე (ხანგრძლივობის კუმულაციური ჯამი). შესაბამისად, ემიგრანტებში ხვდებიან როგორც საქართველოს, ასევე უცხო ქვეყნის მოქალაქეები.



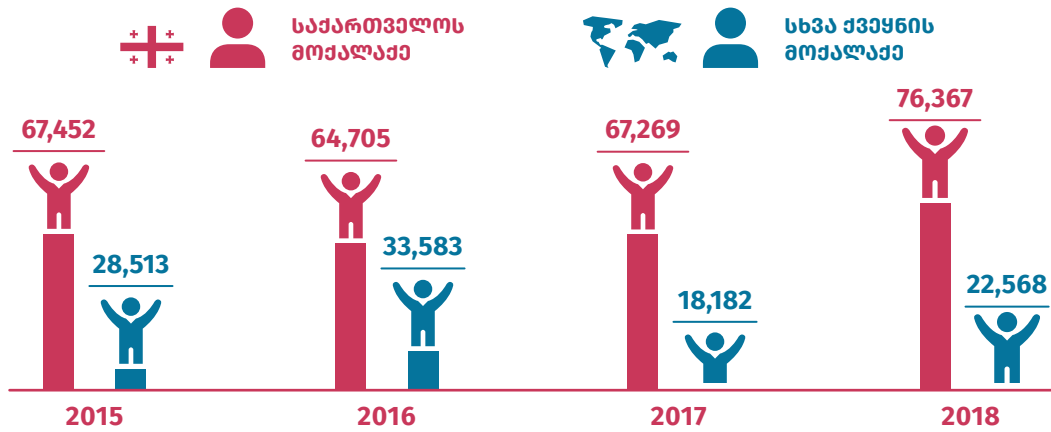
UN DESA ემიგრანტთა რაოდენობას, ძირითადად, ითვლის „საზღვარგარეთ დაბადებულთა“ კატეგორიაზე დაყრდნობით, შესაბამისად, ემიგრანტი მოსახლეობის რაოდენობას ასახავს⁹.

საქსტატის მონაცემებით, ბოლო ოთხი წლის განმავლობაში ყველაზე მეტი ემიგრანტი (მათ შორის, ყველაზე მეტი საქართველოს მოქალაქე ემიგრანტი) 2018 წელს დაფიქსირდა. რაც შეეხება სხვა ქვეყნის მოქალაქე ემიგრანტებს, მათი უმრავლესობა რუსეთის, თურქეთისა და სომხეთის მოქალაქეები არიან. 2015-2018 წლებში საქართველოდან წასული ემიგრანტების 57% მამაკაცია.



⁹ https://www.un.org/en/development/desa/population/migration/data/estimates2/docs/MigrationStockDocumentation_2017.pdf ნანახია: 26.07.2019

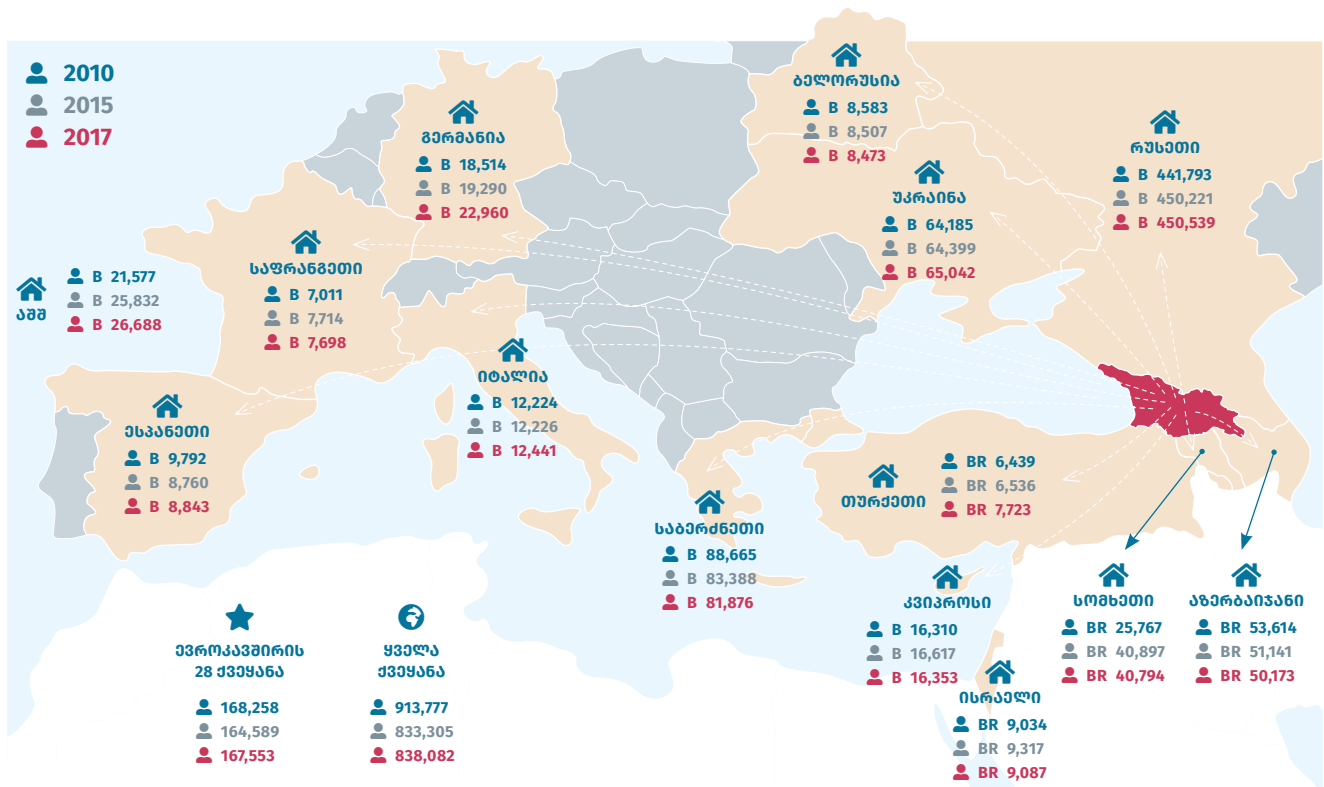
ემიგრანტთა რაოდენობა მოქალაქეობის და წლების მიხედვით ¹⁰



წყარო: საქსტატი

UN DESA-ს მონაცემებით, საზღვარგარეთ დაბადებული მოსახლეობის კატეგორიის მიხედვით, ყველაზე მეტი ემიგრანტი საქართველოდან რუსეთში იმყოფება. საქართველოში დაბადებული პირების საკმაოდ დიდი რაოდენობა გვხვდება ასევე საბერძნეთში, უკრაინაში, სომხეთსა და აზერბაიჯანში.

ემიგრანტები საქართველოდან ძირითადი ბინადრობის ქვეყნების მიხედვით, 2010-2017 წწ.



მონაცემთა ტიპები: საზღვარგარეთ დაბადებული მოსახლეობა (B), გაეროს ლტოლვილთა უმაღლესი კომისარიატის (UNHCR) ლტოლვილები (R)¹¹.

წყარო: UN DESA 2017 წ.; აფხაზეთისა და ცხინვალის რეგიონის/სამხრეთ ოსეთის ოკუპირებული ტერიტორიების ჩათვლით. საანგარიშო პერიოდის, კერძოდ, 2010, 2015 და 2017 წლების 1 ივლისის მონაცემები.

¹⁰ „სხვა ქვეყნის მოქალაქეები“ გაერთიანებული არიან სხვა ქვეყნების მოქალაქეები, მოქალაქეობის არმქონეები და კატეგორია, რომელთა მოქალაქეობა არ არის მითითებული.

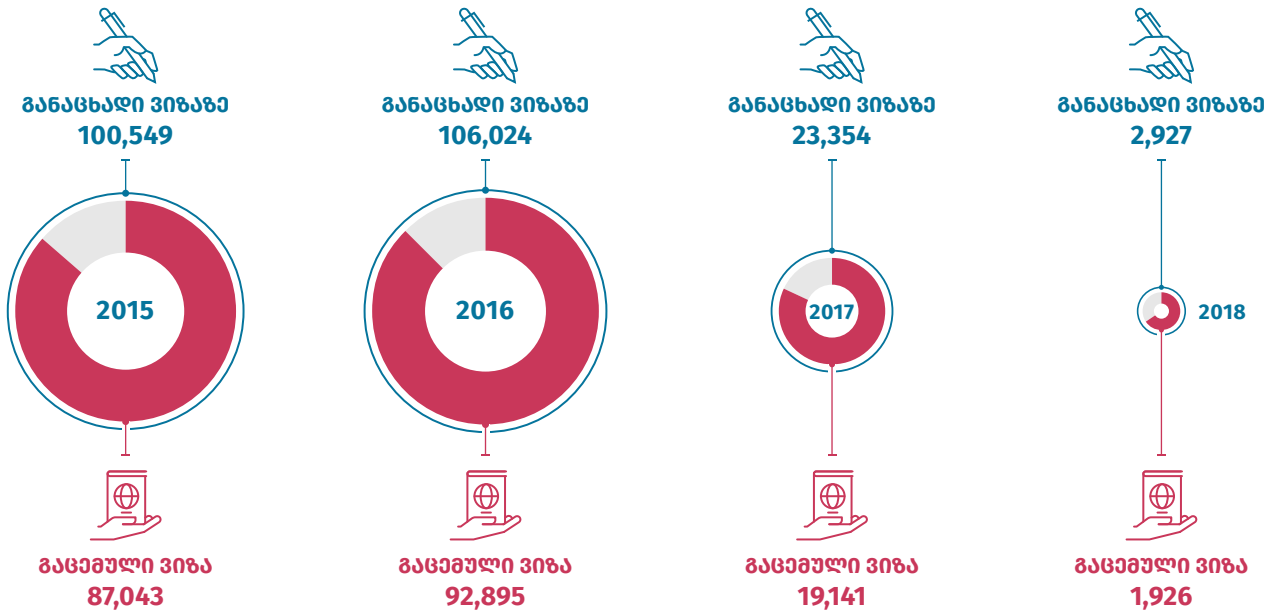
¹¹ 2015 წლის საქართველოს მიგრაციის პროფილი ეფუძნებოდა 2013 წლის მონაცემებს, რომელშიც ზოგიერთი ქვეყნის შემთხვევაში, მონაცემთა ტიპს წარმოადგენდნენ უცხო ქვეყნის მოქალაქეები (C). 2015 წლიდან ბაზა განახლდა და ეფუძნება მხოლოდ B და/ან R ტიპის მონაცემებს, რამაც გამოიწვია ის სხვაობა, რაც 2015 წლამდე მონაცემებში არსებობს 2015 წლის და შემდგომ პროფილებს შორის.

ემიგრაცია ევროკავშირში

საქართველოს მოქალაქეების მიერ *შენგენის* ვიზაზე შეტანილი განაცხადების საერთო რაოდენობა 2010 წლიდან 2017 წლამდე მზარდი იყო. თუმცა, ევროკავშირის/*შენგენის* ქვეყნებში უვიზო მიმოსვლის ამოქმედების შემდეგ (28.03.2017), *შენგენის* ვიზებზე მოთხოვნა მკვეთრად შემცირდა.



შენგენის ვიზაზე განაცხადების საერთო რაოდენობა და გაცემული ვიზების რაოდენობა (მათ შორის, მრავალჯერადი ვიზების) წლების მიხედვით



წყარო: ევროკომისია¹²

ევროკავშირის/*შენგენის* ქვეყნებში უვიზო მიმოსვლის ამოქმედების შემდეგ მზარდია საქართველოს მოქალაქეთა მიერ ამ მიმართულებით განხორციელებული ვიზიტების რაოდენობა¹³. 2017-2018 წლებში საქართველოს მოქალაქეების მიერ ყველაზე მეტი ვიზიტი გერმანიაში, იტალიასა და საბერძნეთში განხორციელდა.

¹² ვიზების სტატისტიკა; https://ec.europa.eu/home-affairs/what-we-do/policies/borders-and-visas/visa-policy_en ნანახია: 26.07.2019

¹³ მონაცემები დათვლილია იმ პირებზე, ვინც საპაერო გზით პირდაპირი რეისით იმგზავრა ევროკავშირის/*შენგენის* ქვეყნების მიმართულებით ან მოქალაქის მგზავრობა დასრულდა ევროკავშირის/*შენგენის* წევრი ქვეყნიდან საქართველოში დაბრუნებით.

საქართველოს მოქალაქეთა მიერ ევროკავშირის/შენგენის მიმართულებით განხორციელებული ვიზიტების რაოდენობა (წლების და დანიშნულების ქვეყნების მიხედვით)

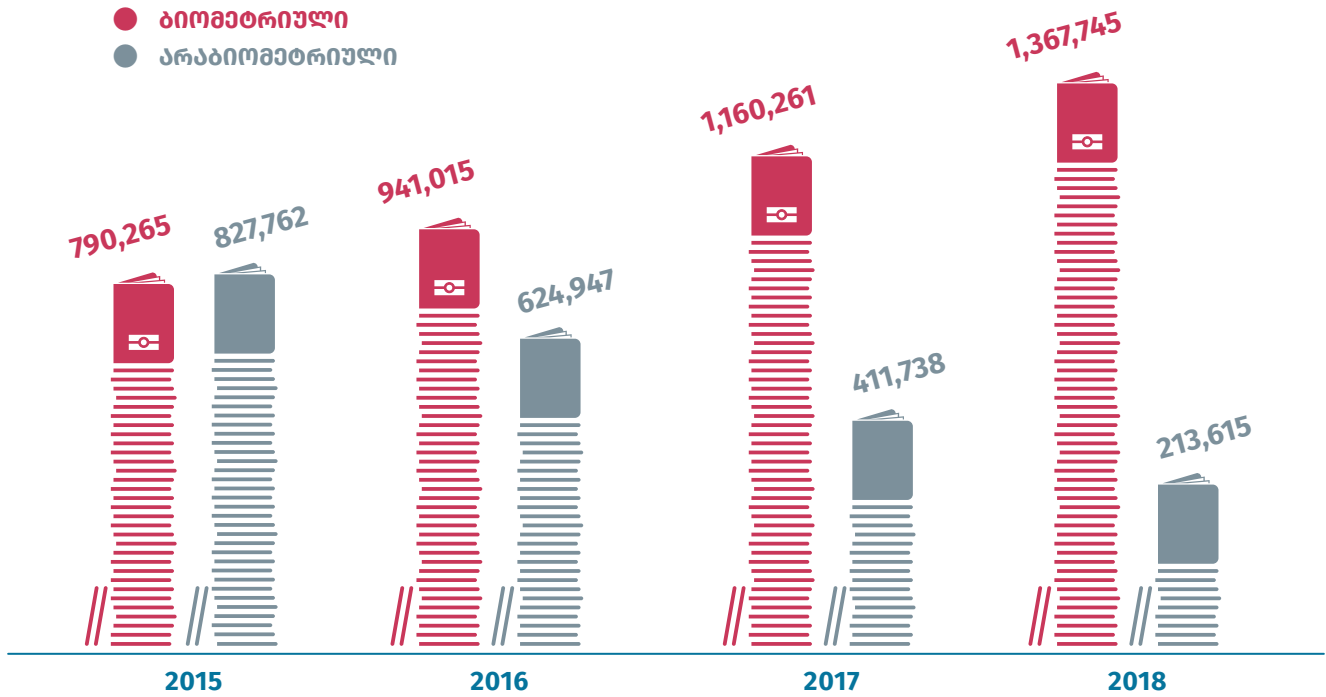
	2017 ¹⁴	2018	ჯამი
გერმანია	✈ 55,722	✈ 86,688	✈ 142,410
იტალია	✈ 27,003	✈ 56,476	✈ 83,479
საბარძნეთი	✈ 28,482	✈ 43,214	✈ 71,696
ესპანეთი	✈ 11,318	✈ 31,695	✈ 43,013
საფრანგეთი	✈ 9,795	✈ 31,585	✈ 41,380
კოლონეთი	✈ 15,304	✈ 29,483	✈ 44,787
უნგრეთი	✈ 9,196	✈ 15,551	✈ 24,747
ავსტრია	✈ 5,376	✈ 12,896	✈ 18,272
ჩხეთი	✈ 3,467	✈ 12,377	✈ 15,844
კვიპროსი	✈ 7,513	✈ 11,347	✈ 18,860
ნიდერლანდები	✈ 5,407	✈ 8,901	✈ 14,308
ლიტვა	✈ 4,392	✈ 6,389	✈ 10,781
ბელგია	✈ 2,234	✈ 6,195	✈ 8,429
ლატვია	✈ 3,129	✈ 5,937	✈ 9,066
შვეიცარია	✈ 1,639	✈ 4,160	✈ 5,799
რუმინეთი	✈ 683	✈ 3,629	✈ 4,312
შვედეთი	✈ 1,454	✈ 2,898	✈ 4,352
კორთუგალია	✈ 845	✈ 2,001	✈ 2,846
ბულგარეთი	✈ 737	✈ 1,536	✈ 2,273
ესტონეთი	✈ 705	✈ 1,484	✈ 2,189
დანია	✈ 529	✈ 1,318	✈ 1,847
ხორვატია	✈ 282	✈ 835	✈ 1,117
მალტა	✈ 422	✈ 807	✈ 1,229
ფინეთი	✈ 233	✈ 681	✈ 914
ნორვეგია	✈ 253	✈ 616	✈ 869
სლოვაკეთი	✈ 94	✈ 584	✈ 678
ლუქსემბურგი	✈ 127	✈ 359	✈ 486
სლოვენია	✈ 126	✈ 299	✈ 425
ისლანდია	✈ 66	✈ 114	✈ 180
ლიხტენშტაინი	✈ 4	✈ 3	✈ 7
არ არის ნაჩვენები	✈ 3,961	✈ 52	✈ 4,013
სულ	✈ 200,498	✈ 380,110	✈ 580,608

წყარო: შსს

¹⁴ მონაცემები დათვლილია ევროკავშირის/შენგენის ქვეყნებში უვიზო მიმოსვლის ამოქმედებიდან (28.03.2017).

საქართველოს მოქალაქეებს ევროკავშირის/შენგენის ქვეყნებში უვიზოდ მოგზაურობა შეუძლიათ მხოლოდ ბიომეტრიული ტიპის პასპორტით. საგულისხმოა, რომ სწორედ 2017-2018 წლებში მნიშვნელოვნად გაიზარდა საქართველოს მოქალაქის მოქმედი ბიომეტრიული პასპორტების რაოდენობა და, შესაბამისად, მკვეთრად შემცირდა არაბიომეტრიული ტიპის პასპორტები.


















საქართველოს მოქალაქის პასპორტების (ბიომეტრიული და არაბიომეტრიული) რაოდენობა წლების მიხედვით



წყარო: სსშს

2015 წლიდან ზრდადია ევროკავშირის ქვეყნებში საქართველოს მოქალაქეებზე გაცემული მოქმედი ბინადრობის ნებართვების რაოდენობა. 2017 წელთან შედარებით მათი რაოდენობა 2018 წელს 8.5%-ით გაიზარდა. საქართველოს მოქალაქეები ამ ქვეყნებში, ძირითადად, შრომითი (ანაზღაურებადი) საქმიანობის და ოჯახის გაერთიანების საფუძველზე გაცემულ ბინადრობის ნებართვებს ფლობენ.

**ევროკავშირის/შენგენის ქვეყნებში მოქმედი ბინადრობის ნებართვების მფლობელ
საქართველოს მოქალაქეთა რაოდენობა წლების და საფუძვლების მიხედვით
(ყოველი წლის 31 დეკემბრის მდგომარეობით)**

	2015	2016	2017	2018
 ოჯახის გაერთიანება	 25,673	 26,828	 27,287	 28,203
 საგანმანათლებლო	 4,738	 4,872	 4,934	 4,692
 შრომითი (ანაზღაურებადი) საქმიანობა	 18,457	 18,504	 18,128	 19,436
 საერთაშორისო დაცვა	 2,713	 2,973	 3,068	 3,261
 სხვა	 20,201	 22,201	 25,274	 27,748

★ **სულ**

























 71,782	 75,378	 78,691	 85,358
--	--	--	--

წყარო: ევროსტატი (ნაწახია 14.08.19)

შენიშვნა: წარმოდგენილი რიცხვები არ მოიცავს დანიის მონაცემებს. ასევე, 2018 წლის მონაცემებში არ არის წარმოდგენილი ფინეთის სტატისტიკა, რადგან ამ თარიღისთვის ევროსტატის მიერ ჯერ არ იყო გამოქვეყნებული.

ასევე მზარდია საქართველოს მოქალაქეებზე ევროკავშირის წევრ ქვეყნებში პირველად გაცემული ბინადრობის ნებართვების რაოდენობაც. ზრდის ტენდენცია განსაკუთრებით შრომითი (ანაზღაურებადი) საქმიანობის და სხვა საფუძველზე გაცემულ ბინადრობის ნებართვებში შეიმჩნევა.

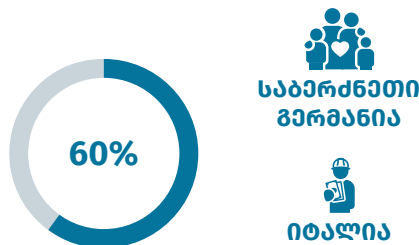
საქართველოს მოქალაქეებზე ევროკავშირის/შენგენის ქვეყნებში პირველად გაცემული ბინადრობის ნებართვების რაოდენობა წლების და საფუძვლების მიხედვით

	2015	2016	2017	2018
 ოჯახის გაერთიანება	 2,909	 3,125	 3,050	 3,148
 საგანმანათლებლო	 1,487	 1,835	 1,746	 1,550
 შრომითი (ანაზღაურებადი) საქმიანობა	 1,706	 1,889	 2,598	 3,435
 სხვა	 1,893	 2,413	 3,021	 4,002
★ სულ				
 7,995	 9,262	 10,415	 12,135	

წყარო: ევროსტატი (ნაწახია 14.08.19)

შენიშვნა: 2018 წლის მონაცემებში არ არის გათვალისწინებული შვეიცარიის სტატისტიკა, რადგან ამ თარიღისთვის ევროსტატის მიერ ჯერ არ იყო გამოქვეყნებული.

ევროკავშირის ქვეყნებში მოქმედი ბინადრობის ნებართვის მქონე საქართველოს მოქალაქეთა ნახევარზე მეტი (60%) იმყოფება საბერძნეთში, იტალიასა და გერმანიაში. შრომითი საქმიანობის საფუძველზე მიღებული ბინადრობის ნებართვის მფლობელთა უმეტესობა იტალიაში ცხოვრობს, ხოლო ოჯახის გაერთიანების მიზნით - საბერძნეთსა და გერმანიაში.



საერთაშორისო დაცვა

ევროკავშირის/შენგენის ქვეყნებში უვიზო მიმოსვლის ამოქმედების შემდეგ საქართველოს მოქალაქეთა მიერ ევროკავშირის წევრ ქვეყნებში თავშესაფრის მოთხოვნის მაჩვენებელი მკვეთრად გაიზარდა. საქართველოს მოქალაქეების უმრავლესობა თავშესაფარს საფრანგეთსა და გერმანიაში ითხოვდა.



თავშესაფრის მაძიებელ საქართველოს მოქალაქეთა განცხადებები წლების და ძირითადი დანიშნულების ქვეყნების მიხედვით

	2015	2016	2017	2018
საფრანგეთი	1,325	1,165	2,100	7,000
გერმანია	3,195	3,770	3,460	4,160
საბერძნეთი	385	690	1,105	1,460
იტალია	135	195	540	1,165
შვედეთი	890	720	1,100	1,155
ესპანეთი	55	70	350	1,020
შვეიცარია	405	465	670	875
ბელგია	300	240	470	695
ირლანდია	40	75	305	450
ავსტრია	405	350	455	455
დანია	100	75	75	410
კვიპროსი	15	20	85	395
ნიდერლანდები	265	595	505	375
ჩეხეთი	20	50	130	170
ლუქსემბურგი	25	65	140	140
სხვა	645	290	645	330

★ ევროკავშირი (28)













🇬🇧 სულ



წყარო: ევროსტატი (მონაცემები ნაწახია: 20.06.2019)

2015-2018 წლებში საქართველოს მოქალაქეთა მიერ ევროკავშირის/შენგენის ქვეყნებში თავშესაფრის მოთხოვნაზე განცხადებების აბსოლუტური უმრავლესობა უსაფუძვლოდ იქნა მიჩნეული და უარყოფითი გადაწყვეტილებები იქნა გამოტანილი. აღსანიშნავია, რომ თავშესაფრის განცხადებებზე აღიარების კოეფიციენტი ბოლო წლებში 3-5%-ის ფარგლებში მერყეობდა, რაც ერთ-ერთი ყველაზე დაბალი მაჩვენებელია ევროკავშირში თავშესაფრის მაძიებელთა წარმოშობის ქვეყნებს შორის¹⁵.

ევროკავშირის/შენგენის ქვეყნებში საქართველოს მოქალაქეთა თავშესაფრის მოთხოვნაზე გამოტანილი დადებითი და უარყოფითი გადაწყვეტილებების რაოდენობა წლების მიხედვით

	2015	2016	2017	2018
 დადებითი გადაწყვეტილებები	 380	 450	 485	 695
 უარყოფითი გადაწყვეტილებები	 5,375	 6,445	 8,685	 13,700

წყარო: ევროსტატი (მონაცემები ნაწახია: 20.06.2019)

აღსანიშნავია, რომ ევროკავშირის/შენგენის 20 ქვეყნიდან, რომლებსაც გააჩნიათ უსაფრთხო წარმოშობის ქვეყნების სია, 15-მა სახელმწიფომ საქართველო წარმოშობის უსაფრთხო ქვეყნად¹⁶ აღიარა და შესაბამის სიაში შეიყვანა. ხოლო გერმანიის მთავრობის მიერ 2018 წელს მიღებული ეს გადაწყვეტილება ბუნდესრატის საბოლოო დამტკიცებას ელოდება.

სახელმწიფოების ჩამონათვალი, რომლებმაც საქართველო წარმოშობის უსაფრთხო ქვეყნად აღიარეს



წყარო: მსსკ-ის ვებგვერდი¹⁷

მიუხედავად იმისა, რომ ნორვეგიას არ აქვს წარმოშობის უსაფრთხო ქვეყნების სია, იგი იყენებს ე.წ. „წარმოშობის უსაფრთხო ქვეყნების კონცეფციას“, რის საფუძველზეც ეს ქვეყანა საქართველოს ფაქტობრივად უსაფრთხო ქვეყნად მიიჩნევა.

¹⁵ <https://www.easo.europa.eu/asylum-trends-overview-2018> ნაწახია: 26.07.2019
¹⁶ ქვეყანა, რომელშიც არსებული სამართლებრივი მდგომარეობა, კანონმდებლობის დემოკრატიული სისტემის შესაბამისად აღსრულებას უზრუნველყოფს და ზოგადი პოლიტიკური ვითარება ცხადყოფს, რომ ადგილი არ აქვს საზოგადო და თანმიმდევრული ხასიათის დევნას, 2011/95/EU დირექტივის მე-9 მუხლში მოცემული განმარტების შესაბამისად, ისევე როგორც ადგილი არ აქვს წამებას, არაადამიანურ ან ღირსების შემლახავ მოპყრობას ან დასჯას და არ არსებობს საერთაშორისო ან შიდა შეიარაღებული კონფლიქტით გამოწვეული განურჩეველი ძალადობის საფრთხე. EMN-ის მიგრაციის ტერმინთა ლექსიკონი გვ. 340. ვერსია 6.0 http://migration.commission.ge/files/interactive_glossary_6.0_final_version.pdf ნაწახია: 26.07.2019
¹⁷ ინფორმაცია წარმოდგენილია 2019 წლის სექტემბრის მდგომარეობით. http://migration.commission.ge/index.php?article_id=229&clang=0 ნაწახია: 26.07.2019

არალეგალური მიგრაცია

ევროკავშირის/შენგენის ქვეყნებში უვიზო მიმოსვლის ამოქმედების შემდგომ, მნიშვნელოვნად გაიზარდა საქართველოს მოქალაქეებისთვის ევროკავშირის ქვეყნებში შესვლაზე უარის თქმის მაჩვენებელი. საზღვარზე უარის თქმის შემთხვევების ყველაზე დიდი რაოდენობა 2018 წელს დაფიქსირდა და ამ კუთხით გერმანია, საბერძნეთი, საფრანგეთი, კვიპროსი და პოლონეთი ლიდერობენ. აღსანიშნავია, რომ ეს ის ქვეყნებია (კვიპროსის გარდა), სადაც საქართველოს მოქალაქეების ყველაზე დიდი რაოდენობა გაემგზავრა უვიზო მიმოსვლის ძალაში შესვლის შემდეგ (იხ. ცხრილი, გვ. 16).



საქართველოს მოქალაქეებისთვის ევროკავშირის ქვეყნებში შესვლაზე უარების რაოდენობა წლების და იმ ძირითადი ქვეყნების მიხედვით, სადაც 2018 წელს ყველაზე მეტ საქართველოს მოქალაქეს ეთქვა უარი შესვლაზე

	2015	2016	2017	2018
საბერძნეთი	135	130	885	630
პოლონეთი	505	200	335	590
საფრანგეთი	25	105	235	460
გერმანია	25	40	130	440
კვიპროსი	5	15	145	425
ევროკავშირის სხვა ქვეყნები	680	405	1,220	1,495

★ სულ ევროკავშირი



წყარო: ევროსტატი (მონაცემები ნაწახიანა: 20.06.2019)¹⁸

2017 წლამდე საქართველოს მოქალაქეების უმრავლესობა ევროკავშირის ქვეყნებში შესვლაზე უარს, ძირითადად, სახმელეთო საზღვარზე იღებდა. თუმცა უვიზო მიმოსვლის ამოქმედების შემდეგ ეს სურათიც შეიცვალა და საჰაერო საზღვარზე მიღებული უარების რაოდენობამ 2017-2018 წლებში მნიშვნელოვნად გადააჭარბა სახმელეთო და საზღვაო საზღვარზე მიღებულ უარებს.

¹⁸ ამ ნაწილში გამოყენებული ევროსტატის მონაცემები დამრგვალებულია 5-მდე, რის გამოც შესაძლოა იყოს აცდენა ქვეყნების მიხედვით ჩაშლილ მონაცემების ჯამსა და ჯამურ მაჩვენებლებს შორის.

საქართველოს მოქალაქეებისთვის ევროკავშირის ქვეყნებში შესვლაზე უარების რაოდენობა წლების და საზღვრის ტიპის მიხედვით

	2015	2016	2017	2018
 სასაზღვრო საზღვარი	975	490	1,180	1,130
 საჰაერო საზღვარი	380	385	1,735	3,310
 საზღვაო საზღვარი	20	20	35	20
★ სულ				
	1,375	895	2,950	4,040

წყარო: ევროსტატი (მონაცემები ნაწახია: 20.06.2019)

2017-2018 წლებში საქართველოს მოქალაქეებს ევროკავშირის ქვეყნებში შესვლაზე უარი ყველაზე ხშირად ქვეყანაში ყოფნის მიზნის და გარემოებების დაუსაბუთებლობის გამო ეთქვათ. 2017 წლამდე კი უარის თქმის ყველაზე გავრცელებულ საფუძველს მოქმედი ვიზის ან ბინადრობის მოწმობის არქონა წარმოადგენდა.











საქართველოს მოქალაქეებისთვის ევროკავშირის ქვეყნებში შესვლაზე უარების რაოდენობა მიზეზების და წლების მიხედვით

	2015	2016	2017	2018
 მოქმედი ვიზის ან ბინადრობის მოწმობის არქონა	965	420	310	185
 მოქმედი სამგზავრო დოკუმენტების არქონა	30	95	245	235
 ყალბი ვიზა ან ბინადრობის მოწმობა	15	65	80	90
 ყალბი სამგზავრო დოკუმენტი	15	10	10	15
 ქვეყანაში ყოფნის მიზნის და გარემოებების დაუსაბუთებლობა	230	185	1,445	1,940
 6-თვიან პერიოდში 3-თვიანი ყოფნის ვადის ამოწურვა	25	25	50	120
 არასაკმარისი ფინანსური უზრუნველყოფა	45	30	210	835
 აკრძალული აქვს ქვეყანაში შესვლა	50	45	570	985

წყარო: ევროსტატი (მონაცემები ნაწახია: 20.06.2019)

ევროკავშირის წევრ ქვეყნებში გამოვლენილი არალეგალურად მყოფი საქართველოს მოქალაქეების რაოდენობა 2017 წლის ჩათვლით შედარებით სტაბილური იყო, თუმცა 2018 წელს ასეთი შემთხვევების რაოდენობა საგრძნობლად გაიზარდა. ევროკავშირის ქვეყნებში გამოვლენილი არალეგალურად მყოფი საქართველოს მოქალაქეების უმრავლესობა მამრობითი სქესისაა.









ევროკავშირის წევრ ქვეყნებში გამოვლენილი არალეგალურად მყოფი საქართველოს მოქალაქეების რაოდენობა წლების და სქესის მიხედვით

	2015	2016	2017	2018
	 4,005	 3,825	 4,315	 7,205
	 1,380	 1,355	 1,385	 1,910

წყარო: ევროსტატი (მონაცემები ნაწახია: 20.06.2019)

2018 წელს ყველაზე მეტი არალეგალურად მყოფი საქართველოს მოქალაქე გერმანიაში, საფრანგეთსა და საბერძნეთში გამოვლინდა.

2018 წელს ევროკავშირის ქვეყნებში გამოვლენილი არალეგალურად მყოფი საქართველოს მოქალაქეების პროცენტული განაწილება ძირითადი ქვეყნების მიხედვით

1. გერმანია	39.7%	3,625	
2. საფრანგეთი	15.8%	1,440	
3. საბერძნეთი	9.9%	900	
4. პოლონეთი	7.6%	690	
5. ესპანეთი	5.4%	490	
6. იტალია	4.6%	415	
7. კვიპროსი	3.4%	310	
8. სხვა	13.6%	1,250	
სულ		9,120	

წყარო: ევროსტატი (მონაცემები ნაწახია: 20.06.2019)

ემიგრაცია რუსეთში

რუსეთი საქართველოს მოქალაქეებისთვის ემიგრაციის ერთ-ერთი ძირითადი ქვეყანაა, თუმცა ბოლო წლებში საქართველოდან რუსეთში ჩასულ საქართველოს მოქალაქეთა რაოდენობა კლებულობს, ხოლო საქართველოს იმ მოქალაქეთა რაოდენობა, რომლებმაც რუსეთი დატოვეს იზრდება. შედეგად, რუსეთში საქართველოს მოქალაქეთა მიგრაციული სალდო შემცირდა.



საქართველოს მოქალაქეების მიგრაციის დინამიკა რუსეთში











წყარო: რუსეთის სტატისტიკის ფედერალური სამსახური

ემიგრაცია აშშ-ში

2015-2017 წლებში საქართველოს მოქალაქეების მიერ აშშ-ში მუდმივი ბინადრობის ნებართვის და მოქალაქეობის მიღების მაჩვენებლები მეტ-ნაკლებად სტაბილურია.

საქართველოს მოქალაქეების რაოდენობა, რომლებმაც მიიღეს მუდმივი ბინადრობის ნებართვა და აშშ-ს მოქალაქეობა ნატურალიზაციის გზით წლების მიხედვით



	2015	2016	2017
 მუდმივი ბინადრობის ნებართვა	 1,410	 1,635	 1,629
 მოქალაქეობა	 1,027	 988	 889

წყარო: აშშ-ს ეროვნული უსაფრთხოების დეპარტამენტი

2015-2017 წლებში აშშ-ში მუდმივი ბინადრობის ნებართვების უმრავლესობა საქართველოს მოქალაქეებზე აშშ-ს მოქალაქესთან უშუალო ნათესაური კავშირის და ე.წ. „მწვანე ბარათის“ გათამაშების საფუძველზე გაიცა.

	2015	2016	2017
 ოჯახთან გაერთიანების საფუძველზე	 111	 142	 132
 დასაქმების საფუძველზე	 63	 82	 89
 აშშ-ს მოქალაქესთან უშუალო ნათესაური კავშირის საფუძველზე	 734	 900	 824
 „მწვანე ბარათის“ გათამაშების საფუძველზე	 431	 445	 534
 ლტოლვილის და თავშესაფრის მაძიებლების სტატუსით	 68	 64	 48
 სხვა	 3	 2	 2









წყარო: აშშ-ს ეროვნული უსაფრთხოების დეპარტამენტი

ემიგრაცია თურქეთში

2017 წელს საქართველოს მოქალაქეების რიცხვმა, რომლებიც თურქეთში ბინადრობის ნებართვას ფლობდნენ, 21,465 შეადგინა, რაც წინა წელთან შედარებით (18,511) გაზრდილი მაჩვენებელია. საქართველოს მოქალაქეები თურქეთში, ძირითადად, შრომის, ოჯახის გაერთიანების და მოკლევადიანი ბინადრობის ნებართვის საფუძველზე იმყოფებიან.



შრომისა და ოჯახის გაერთიანების საფუძველზე გაცემული ბინადრობის ნებართვების რაოდენობა წლების მიხედვით

	2016	2017	2018
 ოჯახის გაერთიანება	 2,477	 2,520	 2,603
 შრომა	 8,014	 7,287	 8,076

წყარო: თურქეთის შინაგან საქმეთა სამინისტრო



- 57% სისტემატურად უგზავნის ფულს ოჯახს
- 46% არის ოჯახის ძირითადი მარჩენალი
- 41% ფულს უგზავნის ოჯახს, მაგრამ არა ყოველდღიური საჭიროებებისთვის



- 25% არ უგზავნის ფულს ოჯახს, რადგან დანაზოგს აკეთებს ადგილზე
- 25% არ უგზავნის ფულს ოჯახს, რადგან ამის აუცილებლობა არ არსებობს
- 21% უზრუნველყოფს მხოლოდ საკუთარ ხარჯებს ადგილზე
- 5% ოჯახი მას უგზავნის ფულს საზღვარგარეთ პირადი საჭიროებებისთვის



წყარო: მსსკ-ს კვლევა

2015 წლიდან მოყოლებული ბრდადია ფულადი გზავნილების პროცენტული წილი ქვეყნის მშპ-ში, თუმცა საქართველოში ყოველწლიურად შემოსული ფულადი გზავნილების დიდი მოცულობის მიუხედავად, ქვეყნის ეკონომიკა გზავნილებზე ზედმეტად დამოკიდებული მაინც არ არის.

ფულადი გზავნილების პროცენტული წილი მშპ-ში წლების მიხედვით

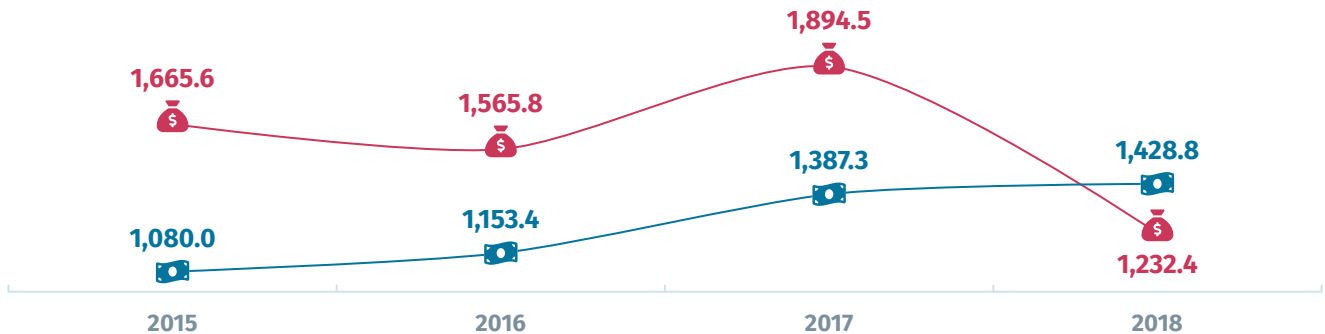


წყარო: საქართველოს ეროვნული ბანკი; საქსტატი

უცხოეთიდან ფულადი გზავნილების შემოდინება ქვეყანაში უფრო სტაბილური პროცესია, ვიდრე პირდაპირი უცხოური ინვესტიციების შემოდინება. 2015-2017 წლებში პირდაპირი უცხოური ინვესტიციები აჭარბებდა ქვეყანაში შემოსულ ფულადი გზავნილების ყოველწლიურ ოდენობას. თუმცა, 2018 წელს სურათი შეიცვალა და ფულადი გზავნილები თითქმის 200 მილიონით აჭარბებს ამ წელს განხორციელებულ პირდაპირ უცხოურ ინვესტიციებს²¹.

ფულადი გზავნილებისა და პირდაპირი უცხოური ინვესტიციების შემოდინება საქართველოში

- პირდაპირი უცხოური ინვესტიციები (მლნ. აშშ დოლარი)
- ფულადი გზავნილები (მლნ. აშშ დოლარი)



წყარო: საქართველოს ეროვნული ბანკი; საქსტატი

²⁰ იქიდან გამომდინარე, რომ რესპონდენტს შეეძლო პასუხის რამდენიმე ვარიანტის არჩევა, პასუხები 100%-მდე არ ჯამდება.

²¹ 2018 წლის პირდაპირი უცხოური ინვესტიციების მოცულობა გამოთვლილია წინასწარი მონაცემების მიხედვით.

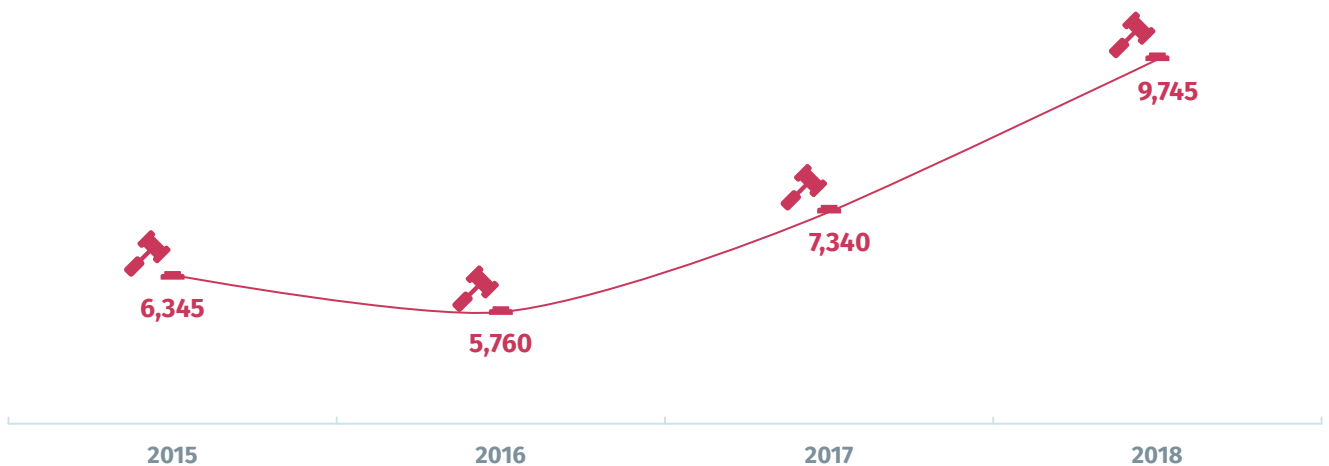
დაბრუნება და რეინტეგრაცია

საქართველოში დაბრუნებაზე და რეინტეგრაციაზე მონაცემების მიღება რამდენიმე წყაროდან ხდება, თუმცა ეს მონაცემები ხშირად ურთიერთგადაძვარავია, ფრაგმენტულია და ნაკლებად ასახავს დაბრუნებითი მიგრაციის სრულ სურათს. მოცემულ თავში განხილულია ევროსტატის, შსს-ს, შრომის სამინისტროს და IOM-ის მონაცემები. ყველა მათგანი აღრიცხავს სამართლებრივი საფუძვლის გარეშე მყოფი ემიგრანტების დაბრუნების შემთხვევებს.

დაბრუნებითი მიგრაცია

ევროსტატის მონაცემების მიხედვით ბოლო ორი წლის განმავლობაში საგრძნობლად გაიზარდა საქართველოს იმ მოქალაქეთა რაოდენობა, რომელთა მიმართაც ევროკავშირის წევრ ქვეყნებში გამოტანილი იქნა გადაწყვეტილება ქვეყნის დატოვების თაობაზე. ასეთ ქვეყნებს შორის 2018 წელს ლიდერობენ გერმანია, საფრანგეთი, საბერძნეთი, შვედეთი და პოლონეთი.





































საქართველოს მოქალაქეთა რაოდენობა, რომელთა მიმართაც ევროკავშირის წევრ ქვეყნებში გამოტანილი იქნა გადაწყვეტილება ქვეყნის დატოვების თაობაზე



წყარო: ევროსტატი (მონაცემები ნაწახია: 20.06.2019)

ასევე წლიდან წლამდე იზრდება ევროკავშირის ქვეყნებიდან იძულებით და ნებაყოფლობით დაბრუნებულ საქართველოს მოქალაქეთა რაოდენობაც.

ევროკავშირის ქვეყნიდან დაბრუნებულ საქართველოს მოქალაქეთა რაოდენობა წლების და ძირითადი ქვეყნების მიხედვით

	2015	2016	2017	2018
გერმანია	 760	 1,215	 1,740	 2,240
საბარძნეთი	 810	 690	 645	 660
საფრანგეთი	 305	 240	 340	 600
ბელგია	 180	 190	 365	 565
ავსტრია	 65	 115	 275	 535
ნიდერლანდები	 130	 165	 270	 175
კოლონეთი	 75	 55	 90	 445
ესპანეთი	 160	 130	 115	 115
სხვა	 655	 565	 920	 1,290

სულ



წყარო: ევროსტატი (მონაცემები ნაწახიზა: 20.06.2019)

აღსანიშნავია, რომ ევროკავშირის/შენგენის ქვეყნებიდან საქართველოს მოქალაქეთა იძულებით დაბრუნება, ძირითადად, რეადმისიის შესახებ შეთანხმების ფარგლებში ხორციელდება. ევროკავშირის/შენგენის ქვეყნებიდან რეადმისიაზე მიღებული განცხადებების რაოდენობა ბოლო 4 წლის განმავლობაში მზარდია. ყველაზე მეტი განაცხადი გერმანიიდანაა შემოსული, თუმცა ბოლო წლებში გაზრდილია საფრანგეთიდან, ავსტრიიდან და ნიდერლანდებიდან შემოსული განცხადებების რაოდენობაც.

ევროკავშირის/შენგენის ქვეყნებიდან რეადმისიის შეთანხმების ფარგლებში შემოსულ განაცხადებზე მიღებული დადებითი გადაწყვეტილებების რაოდენობა, დაბრუნების ქვეყნების და წლების მიხედვით

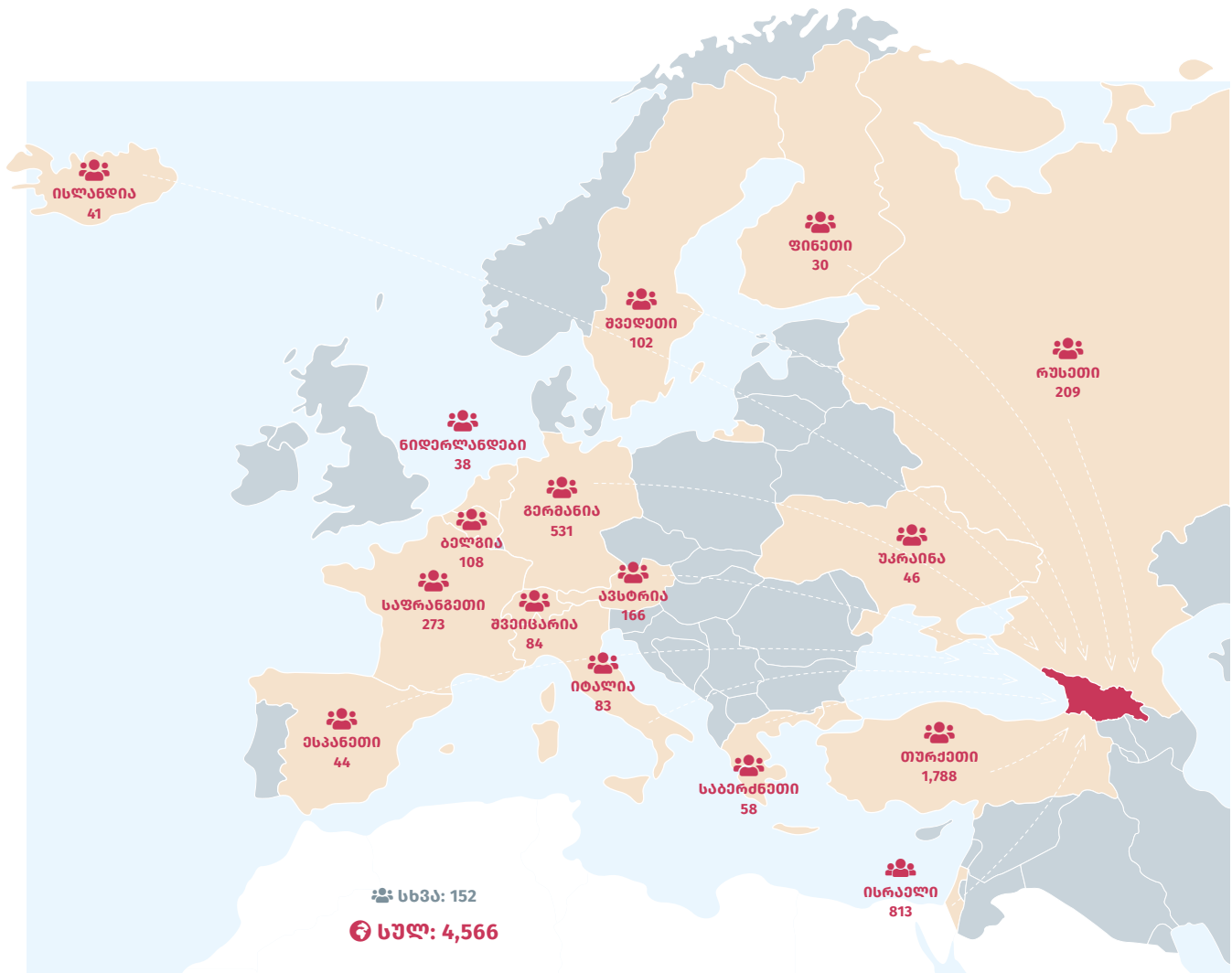
	2015	2016	2017	2018	ჯამი
გერმანია	411	793	1,167	2,085	4,456
საფრანგეთი	196	164	173	337	870
საბარძნეთი	168	128	101	73	470
ესპანეთი	108	95	66	63	332
შვედეთი	94	87	82	60	323
ავსტრია	24	80	177	213	494
ნიდერლანდები	32	70	177	263	542
ბელგია	61	64	60	32	217
იტალია	58	43	26	18	145
გაერთიანებული სამეფო	18	33	25	16	92
კოლონეთი	21	23	16	19	79
კორთუგალია	4	5	7	2	18
ირლანდია	6	3	4	25	38
ლიეტუვა	37	3	0	3	43
უნგრეთი	4	3	4	1	12
ბულგარეთი	6	2	3	1	12
ფინეთი	1	2	7	9	19
ჩეხეთი	0	1	4	3	8
რუმინეთი	2	0	0	1	3
სლოვაკეთი	12	0	0	1	13
ლუქსემბურგი	0	0	2	9	11
შვეიცარია	106	78	83	126	393
ნორვეგია	4	2	15	4	25
კვიპროსი	2	1	1	0	4
დანია	0	1	8	59	68
ჯამი	1,375	1,681	2,208	3,423	8,687

წყარო: შსს

ევროკავშირის ქვეყნებიდან რეადმისიაზე მიღებული განაცხადების დაკმაყოფილების კოეფიციენტი საქართველოს შემთხვევაში ერთ-ერთი ყველაზე მაღალია მესამე ქვეყნებს შორის და ყოველწლიურად 95%-ს აღემატება.

იძულებით დაბრუნებულ (დეპორტირებულ) საქართველოს მოქალაქეთა რაოდენობა ევროკავშირის გარდა სხვა ქვეყნებიდანაც გაიზარდა. ბოლო წლებში განსაკუთრებით დიდია ისრაელიდან და თურქეთიდან გამოძევებულ საქართველოს მოქალაქეთა რაოდენობა. 2018 წელს დეპორტირებულთა (4,566) ნახევარზე მეტი სწორედ ამ ორი ქვეყნიდანაა იძულებით დაბრუნებული საქართველოში²².

საქართველოს მოქალაქეთა დეპორტაციის შემთხვევების რაოდენობა ძირითადი ქვეყნების მიხედვით (2018 წელი)



წყარო: შსს

²² <https://info.police.ge/uploads/5c5ab62e1a0ee.pdf> ნანახია: 26.07.2019

მზარდია იმ დაბრუნებული მიგრანტების რაოდენობაც, რომლებიც საქართველოში IOM-ის ნებაყოფლობითი დაბრუნების და რეინტეგრაციის პროგრამის (AVRR) ფარგლებში ბრუნდებიან. საქართველოში დაბრუნებულთა უმრავლესობა გერმანიიდან და საბერძნეთიდანაა.

**საქართველოში დაბრუნებული მოქალაქეების რაოდენობა
დაბრუნების ქვეყნების და წლების მიხედვით**

	2015	2016	2017	2018	ჯამი
საბერძნეთი	636	553	557	575	2,321
გერმანია	2	2	972	1,104	2,080
ბელგია	61	60	113	385	619
შვეიცარია	39	19	36	94	188
ფინეთი	5	17	28	32	82
კოლონია	7	4	2	42	55
ლუქსემბურგი	0	5	4	39	48
ნიდერლანდები	6	11	5	24	46
დანია	21	8	0	3	32
ირლანდია	1	2	5	10	18
იტალია	1	0	0	14	15
გაერთიანებული სამეფო	2	1	6	6	15
სხვა *	13	7	11	6	38
საერთო ჯამი	794	689	1,739	2,334	5,557

წყარო: IOM (AVRR)

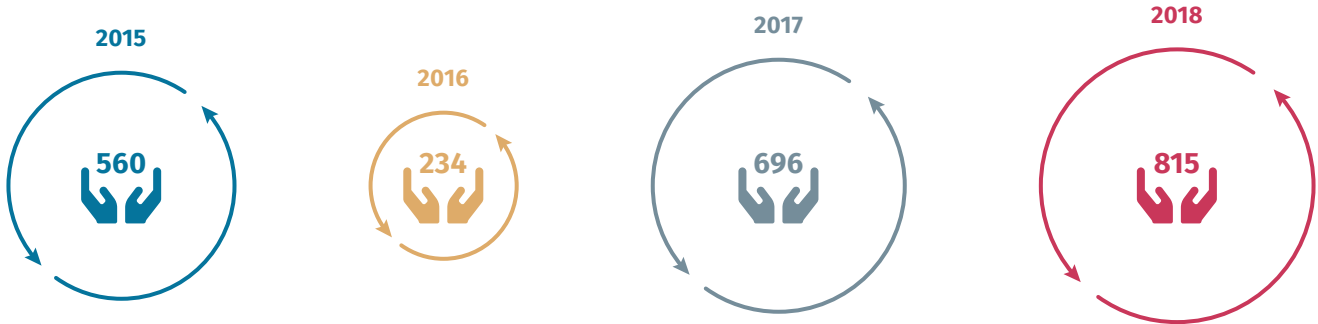
შენიშვნა: სხვაში გაერთიანებულია შემდეგი ქვეყნები: ავსტრია, ბელარუსი, ბრაზილია, კანადა, ჩეხეთი, ესტონეთი, უნგრეთი, ისლანდია, ისრაელი, ლატვია, ლიეტუვა, მაკედონია, მოლდოვა, ნორვეგია, რუმინეთი, სლოვაკეთი, თურქეთი, უკრაინა.

რეინტეგრაცია

AVRR-ის ფარგლებში ბოლო ოთხ წელში 2,305 დაბრუნებულ მიგრანტს გაენია სხვადასხვა სახის სარეინტეგრაციო დახმარება, მათ შორის, ყველაზე მეტი ბენეფიციარი 2017 და 2018 წლებშია რეგისტრირებული.



დაბრუნებულთა რაოდენობა წლების მიხედვით, რომლებსაც გაენიათ სარეინტეგრაციო დახმარება



წყარო: IOM (AVRR)

დაბრუნებული მიგრანტების უმრავლესობა, რომლებიც სარეინტეგრაციო დახმარებას იღებენ, ძირითადად, საბერძნეთიდან, გერმანიიდან და ბელგიიდან არიან დაბრუნებული.


დაბრუნებულთა პროცენტული განაწილება დაბრუნების ქვეყნების მიხედვით, რომლებსაც 2015-2018 წლებში გაენიათ დახმარება

1.	საბერძნეთი	45%	1,030	<div style="width: 45%;"></div>
2.	გერმანია	24%	555	<div style="width: 24%;"></div>
3.	ბელგია	15%	353	<div style="width: 15%;"></div>
4.	შვეიცარია	6%	135	<div style="width: 6%;"></div>
5.	ფინეთი	2%	55	<div style="width: 2%;"></div>
6.	ლუქსემბურგი	1%	32	<div style="width: 1%;"></div>
7.	კოლონეთი	1%	30	<div style="width: 1%;"></div>
8.	ნიდერლანდები	1%	29	<div style="width: 1%;"></div>
9.	დანია	1%	22	<div style="width: 1%;"></div>
10.	იტალია	1%	21	<div style="width: 1%;"></div>
11.	სხვა	2%	43	<div style="width: 2%;"></div>
	სულ	100%	2,305	

წყარო: IOM (AVRR)

პროგრამის ფარგლებში დაბრუნებულ მიგრანტებს ყველაზე ხშირად ფინანსური და სამედიცინო დახმარების და ბიზნესის ხელშეწყობის მიზნით გაენიათ მხარდაჭერა.

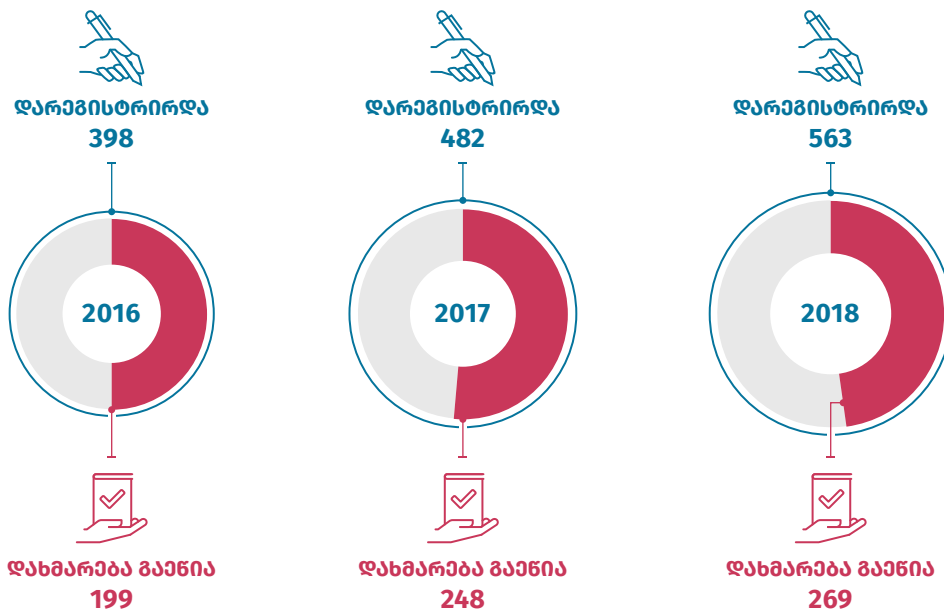
2015-2018 წლებში დაბრუნებული პირებისთვის განეული სარეინტეგრაციო დახმარების რაოდენობა და პროცენტული განაწილება ტიპების მიხედვით



წყარო: IOM (AVRR)

სამშობლოში დაბრუნებული მიგრანტების რეინტეგრაციის ხელშეწყობისთვის სახელმწიფომ 2016 წლიდან დაიწყო მიზნობრივი პროგრამების განხორციელება და თანხების სისტემატურად გამოყოფა ბიუჯეტიდან. 2016 წელს სახელმწიფო ბიუჯეტიდან 600,000 ლარი გამოიყო, 2017 წელს 590,000, ხოლო 2018 და 2019 წლებში - 650,000 ლარი. ბოლო სამი წლის განმავლობაში სახელმწიფო სარეინტეგრაციო პროგრამის ფარგლებში სულ 1,443 ბენეფიციარი დარეგისტრირდა, საიდანაც პროგრამის პირობები დააკმაყოფილა და დახმარება გაენია 716 პირს.

სახელმწიფო სარეინტეგრაციო პროგრამის ფარგლებში განეული დახმარება წლების მიხედვით



წყარო: შრომის სამინისტრო

საქართველოში იმიგრანტთა რაოდენობის შესახებ მონაცემთა რამდენიმე წყარო არსებობს. მოცემულ თავში წარმოდგენილი და გაანალიზებულია საქსტატის, UN DESA-ს და საქართველოს სახელმწიფო უწყებების ადმინისტრაციული მონაცემები. აღსანიშნავია, რომ სამივე წყარო გამოთვლის სხვადასხვა მეთოდოლოგიას ეყრდნობა და მონაცემებში გარკვეული სხვაობაც ამითაა გამოწვეული.

საქსტატი 2012 წლიდან ყოველწლიურად აქვეყნებს იმიგრანტთა ნაკადების სტატისტიკას საზღვრის კვეთის მონაცემებზე დაყრდნობით. საქსტატის მეთოდოლოგიის მიხედვით, იმიგრანტად ითვლება **ნებისმიერი პირი (მოქალაქეობრივი კუთვნილების მიუხედავად)**, რომელიც აკმაყოფილებს შემდეგ 2 პირობას: 1. გადმოკვეთა საქართველოს საზღვარი და ბოლო 12 თვეში სულ მცირე 183 დღე (შესაძლებელია ეს იყოს რამდენიმე შემოსვლის კუმულაციური ჯამი) იმყოფებოდა საქართველოს ტერიტორიაზე; 2. საქართველო არ იყო მისთვის მუდმივი საცხოვრებელი ქვეყანა, ე.ი. მას საქართველოს საზღვრებს გარეთ წინა 12 თვეში გატარებული აქვს სულ მცირე 183 დღე²³.



UN DESA იმიგრანტი მოსახლეობის რაოდენობას, ძირითადად, ითვლის „საზღვარგარეთ დაბადებულთა“ კატეგორიაზე დაყრდნობით²⁴. ამ კატეგორიაში შესაძლებელია შედიოდეს საქართველოს ის მოსახლეობაც, რომლებიც დაბადებულები არიან ყოფილი საბჭოთა კავშირის ქვეყნებში (საბჭოთა კავშირის პერიოდში ან მისი დაშლის შემდეგ) და შესაძლოა საქართველოს მოქალაქეების კი იყვნენ.

საქართველოში უცხოელებზე ბინადრობის ნებართვები გაიცემა სსგს-ს მიერ. სასწავლო, შრომითი, ოჯახის გაერთიანების, საქართველოს ყოფილი მოქალაქის, სპეციალური და მოკლევადიანი ბინადრობის ნებართვები გაიცემა დროებითი ცხოვრების უფლებით 6 წლამდე ვადით (პირველად გაიცემა 1 წლამდე ვადით და შესაძლებელია გაგრძელება 5 წლის ვადით). ხოლო საინვესტიციო და მუდმივი ცხოვრების ნებართვები გაიცემა უვადოდ.

საქსტატის მონაცემებით, 2018 წელს საქართველოში 88,152 იმიგრანტი იყო, რომელთაგან ნახევარზე მეტი (47,883) საქართველოს მოქალაქეა. 2015 წლის შემდეგ იმიგრანტთა რაოდენობა კლებადი იყო, თუმცა 2018 წელს მათი რიცხვი კვლავ გაიზარდა.

²³ https://www.geostat.ge/media/19529/Mqr_Population_External-migration_Geo.pdf ნანახია: 26.07.2019

²⁴ https://www.un.org/en/development/desa/population/migration/data/estimates2/docs/MigrationStockDocumentation_2017.pdf ნანახია: 26.07.2019

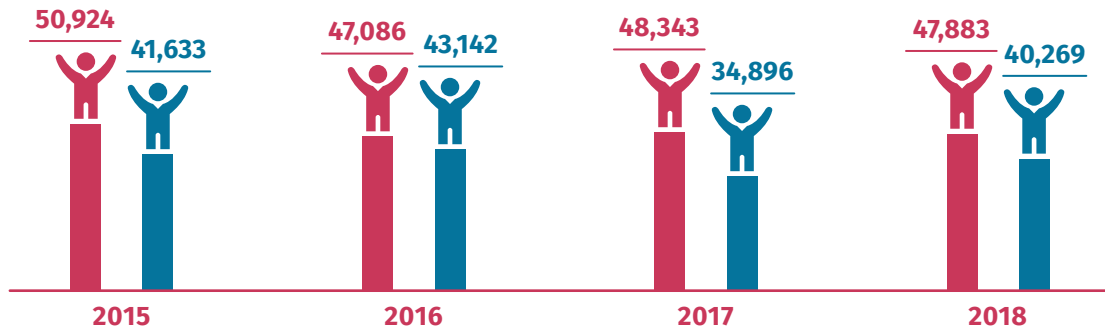
იმიგრანტთა რაოდენობა წლების და მოქალაქეობის მიხედვით²⁵



საქართველოს მოქალაქე



სხვა ქვეყნის მოქალაქე

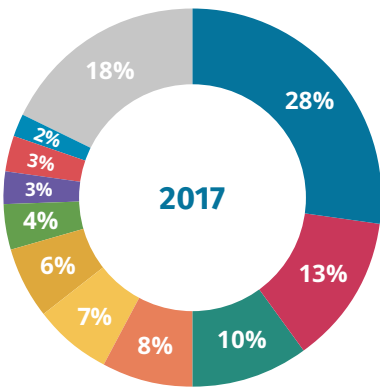


წყარო: საქსტატი

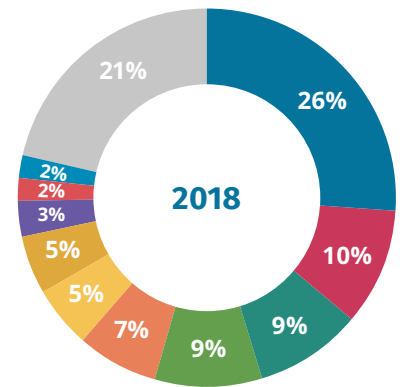
2017-2018 წლების საქსტატის მონაცემებში თუ გამოვრცხავთ საქართველოს მოქალაქეებს, იმიგრანტებში, ძირითადად, რუსეთის, თურქეთის და აზერბაიჯანის მოქალაქეები რჩებიან. აღსანიშნავია, რომ 2018 წელს გაზრდილია ირანის მოქალაქეთა რაოდენობა და წილი იმიგრანტებში.

უცხო ქვეყნის მოქალაქე იმიგრანტთა პროცენტული განაწილება მოქალაქეობის მიხედვით 2017 და 2018 წლებში²⁶

- რუსეთი 28%
- თურქეთი 13%
- აზერბაიჯანი 10%
- ინდოეთი 8%
- უკრაინა 7%
- სომხეთი 6%
- ირანი 4%
- აშშ 3%
- ჩინეთი 3%
- საბერძნეთი 2%
- სხვა 18%



- რუსეთი 26%
- თურქეთი 10%
- აზერბაიჯანი 9%
- ირანი 9%
- ინდოეთი 7%
- უკრაინა 5%
- სომხეთი 5%
- აშშ 3%
- ჩინეთი 2%
- საბერძნეთი 2%
- სხვა 21%



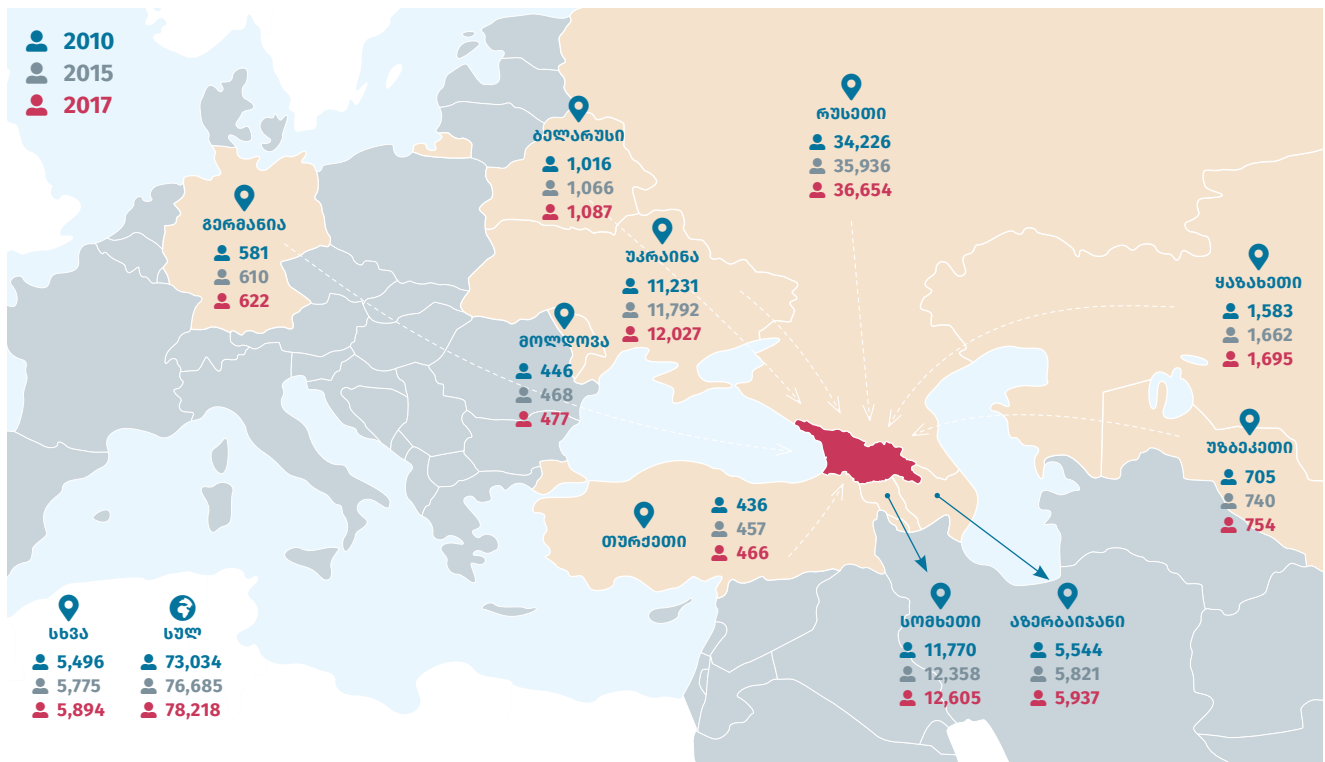
წყარო: საქსტატი

²⁵ „სხვა ქვეყნის მოქალაქეში“ გაერთიანებულია სხვა ქვეყნების მოქალაქეები, მოქალაქეობის არმქონეები და კატეგორია, სადაც მოქალაქეობა არ არის მითითებული.

²⁶ იმიგრანტთა საერთო რაოდენობა, რომლიდანაც გამოთვლილია პროცენტი, არ მოიცავს საქართველოს მოქალაქე იმიგრანტებს. ხოლო, კატეგორიაში „სხვა“ გაერთიანებული არიან სხვა ქვეყნების მოქალაქეები, მოქალაქეობის არმქონეები და კატეგორია, სადაც მოქალაქეობა არ არის მითითებული.

UN DESA-ს თანახმად, საქართველოში საზღვარგარეთ დაბადებული მოსახლეობის რაოდენობა 2010 წლიდან მოყოლებული მზარდია. იმიგრანტთა ნახევარზე მეტი რუსეთშია დაბადებული.

იმიგრანტთა რაოდენობა დაბადების ადგილის მიხედვით



წყარო: UN DESA²⁷






საქართველოში საიმიგრაციო (D კატეგორიის) ვიზის მსურველთა განაცხადები მიიღება საკონსულო საქმიანობის მართვის ელექტრონული სისტემის (geoconsul.gov.ge) მეშვეობით. ბოლო ოთხი წლის განმავლობაში უცხო ქვეყნის მოქალაქეებზე გაცემული D კატეგორიის ვიზების რაოდენობა შემცირებულია. კლება ყველაზე მეტად - შრომითი საქმიანობისთვის გაცემულ ვიზებს შეეხო, ხოლო ყველაზე ნაკლებად - სასწავლო მიზნით გაცემულ ვიზებს. ეს იმ საკანონმდებლო ცვლილებებით აიხსნება, რომელიც 2015 წლის ივნისში შევიდა ძალაში და მნიშვნელოვნად შეცვალა სავიზო და ბინადრობის პოლიტიკა პროცედურების გამარტივების კუთხით. კერძოდ, საქართველოში უვიზოდ შემოსვლის და 1 წლით ყოფნის უფლება მიენიჭა 95 ქვეყნის²⁸ მოქალაქეს. ხოლო ბინადრობის ნებართვის მიღების სავალდებულო წინაპირობად შესაბამისი ტიპის საიმიგრაციო ვიზის ფლობა აღარაა საჭირო.

ამასთან, D3 (სასწავლო) ტიპის ვიზებს 2015-2018 წლებში ძირითადად ინდოეთის მოქალაქეები იღებდნენ. რაც შეეხება შრომითი საქმიანობის (D1) და ოჯახის გაერთიანების (D4) მიზნით გაცემულ ვიზებს, რომელთა რაოდენობა 2016 წლიდან მკვეთრად შემცირებულია (ზემოთხსენებული საკანონმდებლო ცვლილებების გამო), ბოლო 3 წლის განმავლობაში ძირითადად ასევე ინდოეთის მოქალაქეები იღებენ.

²⁷ International migrant stock by destination and origin. <https://bit.ly/2vBZ00j> ნანახია: 26.07.2019

²⁸ http://migration.commission.ge/index.php?article_id=160&clang=0 ნანახია: 26.07.2019

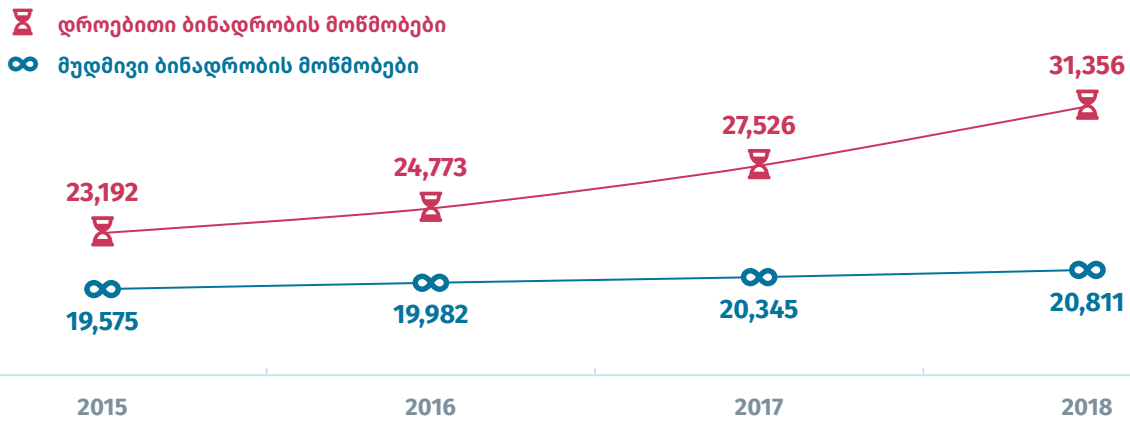
საკონსულო საქმიანობის მართვის ელექტრონული სისტემის (geoconsul.gov.ge) მეშვეობით გაცემული D კატეგორიის ვიზების განაწილება ვიზის ტიპების, წლების და მოქალაქეობის მიხედვით

 D1 - შრომითი საქმიანობა	 D2 - მეცნიერული, სპორტული, კულტურული ან საგანმანათლებლო მიზანი	 D3 - სასწავლო	 D4 - ოჯახის გაერთიანება	 D5 - საინვესტიციო																																																										
2015 წელი: 7,253 ვიზა																																																														
<table border="1"> <tr><td>თურქეთი</td><td>943</td></tr> <tr><td>ჩინეთი</td><td>705</td></tr> <tr><td>ინდოეთი</td><td>298</td></tr> <tr><td>ირანი</td><td>214</td></tr> <tr><td>სხვა</td><td>1,246</td></tr> <tr><td>სულ</td><td>3,406</td></tr> </table>	თურქეთი	943	ჩინეთი	705	ინდოეთი	298	ირანი	214	სხვა	1,246	სულ	3,406	<table border="1"> <tr><td>ჩინეთი</td><td>14</td></tr> <tr><td>ინდოეთი</td><td>13</td></tr> <tr><td>სხვა</td><td>12</td></tr> <tr><td>სულ</td><td>39</td></tr> </table>	ჩინეთი	14	ინდოეთი	13	სხვა	12	სულ	39	<table border="1"> <tr><td>ინდოეთი</td><td>598</td></tr> <tr><td>აზერბაიჯანი</td><td>318</td></tr> <tr><td>ნიგერია</td><td>275</td></tr> <tr><td>ერაყი</td><td>138</td></tr> <tr><td>სხვა</td><td>167</td></tr> <tr><td>სულ</td><td>1,496</td></tr> </table>	ინდოეთი	598	აზერბაიჯანი	318	ნიგერია	275	ერაყი	138	სხვა	167	სულ	1,496	<table border="1"> <tr><td>აზერბაიჯანი</td><td>702</td></tr> <tr><td>რუსეთი</td><td>337</td></tr> <tr><td>სომხეთი</td><td>288</td></tr> <tr><td>უკრაინა</td><td>232</td></tr> <tr><td>ირანი</td><td>166</td></tr> <tr><td>სხვა</td><td>555</td></tr> <tr><td>სულ</td><td>2,280</td></tr> </table>	აზერბაიჯანი	702	რუსეთი	337	სომხეთი	288	უკრაინა	232	ირანი	166	სხვა	555	სულ	2,280	<table border="1"> <tr><td>ირანი</td><td>10</td></tr> <tr><td>რუსეთი</td><td>8</td></tr> <tr><td>ერაყი</td><td>6</td></tr> <tr><td>ეგვიპტე</td><td>4</td></tr> <tr><td>სხვა</td><td>4</td></tr> <tr><td>სულ</td><td>32</td></tr> </table>	ირანი	10	რუსეთი	8	ერაყი	6	ეგვიპტე	4	სხვა	4	სულ	32
თურქეთი	943																																																													
ჩინეთი	705																																																													
ინდოეთი	298																																																													
ირანი	214																																																													
სხვა	1,246																																																													
სულ	3,406																																																													
ჩინეთი	14																																																													
ინდოეთი	13																																																													
სხვა	12																																																													
სულ	39																																																													
ინდოეთი	598																																																													
აზერბაიჯანი	318																																																													
ნიგერია	275																																																													
ერაყი	138																																																													
სხვა	167																																																													
სულ	1,496																																																													
აზერბაიჯანი	702																																																													
რუსეთი	337																																																													
სომხეთი	288																																																													
უკრაინა	232																																																													
ირანი	166																																																													
სხვა	555																																																													
სულ	2,280																																																													
ირანი	10																																																													
რუსეთი	8																																																													
ერაყი	6																																																													
ეგვიპტე	4																																																													
სხვა	4																																																													
სულ	32																																																													
2016 წელი: 1,741 ვიზა																																																														
<table border="1"> <tr><td>ინდოეთი</td><td>329</td></tr> <tr><td>ჩინეთი</td><td>160</td></tr> <tr><td>სხვა</td><td>43</td></tr> <tr><td>სულ</td><td>532</td></tr> </table>	ინდოეთი	329	ჩინეთი	160	სხვა	43	სულ	532	<table border="1"> <tr><td>კონგოს რესპ.</td><td>2</td></tr> <tr><td>სხვა</td><td>5</td></tr> <tr><td>სულ</td><td>7</td></tr> </table>	კონგოს რესპ.	2	სხვა	5	სულ	7	<table border="1"> <tr><td>ინდოეთი</td><td>976</td></tr> <tr><td>ნიგერია</td><td>50</td></tr> <tr><td>ნეპალი</td><td>30</td></tr> <tr><td>შრი-ლანკა</td><td>20</td></tr> <tr><td>სხვა</td><td>39</td></tr> <tr><td>სულ</td><td>1,115</td></tr> </table>	ინდოეთი	976	ნიგერია	50	ნეპალი	30	შრი-ლანკა	20	სხვა	39	სულ	1,115	<table border="1"> <tr><td>ინდოეთი</td><td>33</td></tr> <tr><td>ეგვიპტე</td><td>13</td></tr> <tr><td>სხვა</td><td>31</td></tr> <tr><td>სულ</td><td>77</td></tr> </table>	ინდოეთი	33	ეგვიპტე	13	სხვა	31	სულ	77	<table border="1"> <tr><td>ერაყი</td><td>10</td></tr> <tr><td>სულ</td><td>10</td></tr> </table>	ერაყი	10	სულ	10																				
ინდოეთი	329																																																													
ჩინეთი	160																																																													
სხვა	43																																																													
სულ	532																																																													
კონგოს რესპ.	2																																																													
სხვა	5																																																													
სულ	7																																																													
ინდოეთი	976																																																													
ნიგერია	50																																																													
ნეპალი	30																																																													
შრი-ლანკა	20																																																													
სხვა	39																																																													
სულ	1,115																																																													
ინდოეთი	33																																																													
ეგვიპტე	13																																																													
სხვა	31																																																													
სულ	77																																																													
ერაყი	10																																																													
სულ	10																																																													
2017 წელი: 2,535 ვიზა																																																														
<table border="1"> <tr><td>ინდოეთი</td><td>64</td></tr> <tr><td>ჩინეთი</td><td>12</td></tr> <tr><td>სხვა</td><td>31</td></tr> <tr><td>სულ</td><td>107</td></tr> </table>	ინდოეთი	64	ჩინეთი	12	სხვა	31	სულ	107	<table border="1"> <tr><td>ჩინეთი</td><td>10</td></tr> <tr><td>ინდოეთი</td><td>3</td></tr> <tr><td>სულ</td><td>13</td></tr> </table>	ჩინეთი	10	ინდოეთი	3	სულ	13	<table border="1"> <tr><td>ინდოეთი</td><td>2,168</td></tr> <tr><td>ბანგლადეში</td><td>74</td></tr> <tr><td>ნეპალი</td><td>36</td></tr> <tr><td>სხვა</td><td>98</td></tr> <tr><td>სულ</td><td>2,376</td></tr> </table>	ინდოეთი	2,168	ბანგლადეში	74	ნეპალი	36	სხვა	98	სულ	2,376	<table border="1"> <tr><td>ინდოეთი</td><td>18</td></tr> <tr><td>სხვა</td><td>21</td></tr> <tr><td>სულ</td><td>39</td></tr> </table>	ინდოეთი	18	სხვა	21	სულ	39																													
ინდოეთი	64																																																													
ჩინეთი	12																																																													
სხვა	31																																																													
სულ	107																																																													
ჩინეთი	10																																																													
ინდოეთი	3																																																													
სულ	13																																																													
ინდოეთი	2,168																																																													
ბანგლადეში	74																																																													
ნეპალი	36																																																													
სხვა	98																																																													
სულ	2,376																																																													
ინდოეთი	18																																																													
სხვა	21																																																													
სულ	39																																																													
2018 წელი: 2,164 ვიზა																																																														
<table border="1"> <tr><td>ინდოეთი</td><td>62</td></tr> <tr><td>ჩინეთი</td><td>20</td></tr> <tr><td>სხვა</td><td>37</td></tr> <tr><td>სულ</td><td>119</td></tr> </table>	ინდოეთი	62	ჩინეთი	20	სხვა	37	სულ	119	<table border="1"> <tr><td>ჩინეთი</td><td>13</td></tr> <tr><td>სხვა</td><td>4</td></tr> <tr><td>სულ</td><td>17</td></tr> </table>	ჩინეთი	13	სხვა	4	სულ	17	<table border="1"> <tr><td>ინდოეთი</td><td>1,778</td></tr> <tr><td>ნიგერია</td><td>81</td></tr> <tr><td>სხვა</td><td>120</td></tr> <tr><td>სულ</td><td>1,979</td></tr> </table>	ინდოეთი	1,778	ნიგერია	81	სხვა	120	სულ	1,979	<table border="1"> <tr><td>ინდოეთი</td><td>30</td></tr> <tr><td>სხვა</td><td>16</td></tr> <tr><td>სულ</td><td>46</td></tr> </table>	ინდოეთი	30	სხვა	16	სულ	46	<table border="1"> <tr><td>ეგვიპტე</td><td>1</td></tr> <tr><td>ირანი</td><td>1</td></tr> <tr><td>საფრანგეთი</td><td>1</td></tr> <tr><td>სულ</td><td>3</td></tr> </table>	ეგვიპტე	1	ირანი	1	საფრანგეთი	1	სულ	3																						
ინდოეთი	62																																																													
ჩინეთი	20																																																													
სხვა	37																																																													
სულ	119																																																													
ჩინეთი	13																																																													
სხვა	4																																																													
სულ	17																																																													
ინდოეთი	1,778																																																													
ნიგერია	81																																																													
სხვა	120																																																													
სულ	1,979																																																													
ინდოეთი	30																																																													
სხვა	16																																																													
სულ	46																																																													
ეგვიპტე	1																																																													
ირანი	1																																																													
საფრანგეთი	1																																																													
სულ	3																																																													

წყარო: საგარეო საქმეთა სამინისტრო

2018 წლის 31 დეკემბრის მდგომარეობით, საქართველოში უცხო ქვეყნის მოქალაქეებზე გაცემული 52,167 მოქმედი ბინადრობის მოწმობა ფიქსირდებოდა. ბოლო ოთხი წლის მონაცემებით, აქტიური ბინადრობის მოწმობების რაოდენობა ყოველწლიურად იზრდება და ეს, ძირითადად, დროებითი ბინადრობის მოწმობების ხარჯზე ხდება.

მოქმედი ბინადრობის მოწმობები წლების და ბინადრობის ნებართვის ტიპის მიხედვით
(თითოეული წლის 31 დეკემბრის მდგომარეობით)

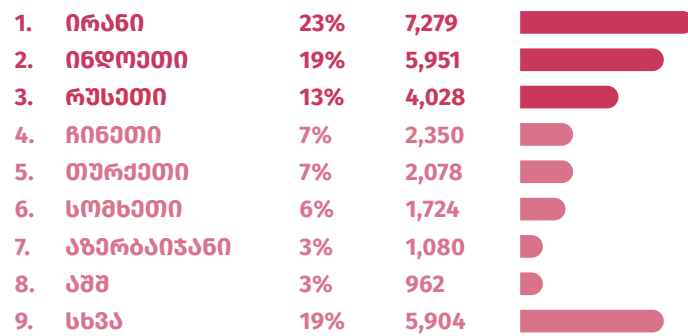


წყარო: სსშს

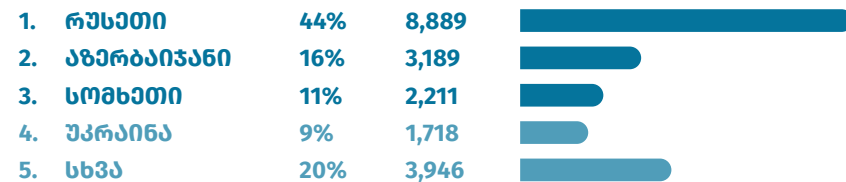
მუდმივი ბინადრობის მოწმობებს, ძირითადად, საქართველოს მეზობელი ქვეყნების (რუსეთი, აზერბაიჯანი, სომხეთი) მოქალაქეები ფლობენ, ხოლო დროებითი მობინადრეების უმეტესობა ირანის, ინდოეთის და ამ შემთხვევაშიც რუსეთის მოქალაქეები არიან.

მოქმედი ბინადრობის მოწმობების რაოდენობა მოქალაქეობის და ბინადრობის
ნებართვის ტიპის მიხედვით (2018 წლის 31 დეკემბრის მდგომარეობით)

დროებითი ბინადრობის მოწმობები



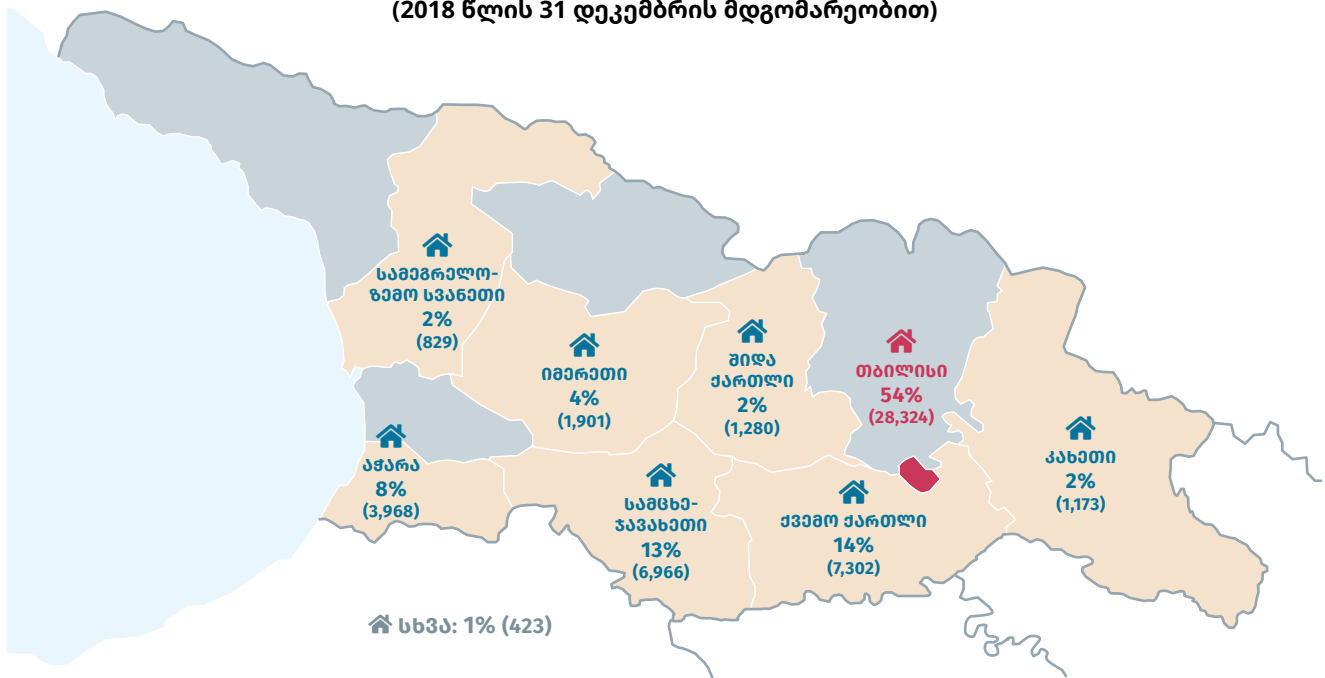
მუდმივი ბინადრობის მოწმობები



წყარო: სსშს

ბინადრობის მოწმობების მფლობელ უცხოელთა ნახევარზე მეტი საცხოვრებელი ადგილის მიხედვით თბილისშია რეგისტრირებული, ხოლო დაახლოებით 1/3 ქვემო ქართლის და სამცხე-ჯავახეთის რეგიონებში.

მოქმედი ბინადრობის მოწმობების მფლობელთა პროცენტული განაწილება რეგისტრაციის რეგიონის მიხედვით (2018 წლის 31 დეკემბრის მდგომარეობით)



წყარო: სსპს

ბოლო 4 წლის განმავლობაში სსგს-ს მიერ უცხო ქვეყნის მოქალაქეებზე სხვადასხვა საფუძვლით 88,493 ბინადრობის ნებართვა გაიცა. აქედან ყველაზე მეტი ბინადრობის ნებართვა 2015 წელს გაიცა. 2016 წელს ბინადრობის ნებართვების შემცირება 2015 წლის ივნისში ძალაში შესული საკანონმდებლო ცვლილებით აიხსნება, რომლითაც საქართველოში უვიზოდ შემოსვლის და 1 წლით ყოფნის უფლება 95 ქვეყნის მოქალაქეებს მიენიჭათ. თუმცა, ამ რეგულაციის მიუხედავად, 2016 წლიდან ბინადრობის ნებართვების გაცემის სტატისტიკა მაინც მზარდია.

როგორც რაოდენობრივად, ისე წილობრივად ბოლო ოთხ წელიწადში გაზრდილია ბინადრობის ნებართვის მიღებაზე უარყოფითი გადაწყვეტილებებიც, რომელთა წილი მიღებულ გადაწყვეტილებებში 3%-დან 23%-მდე გაიზარდა.

სსგს-ს მიერ გაცემული ბინადრობის ნებართვების და უარყოფითი გადაწყვეტილებების რაოდენობა წლების მიხედვით

	2015	2016	2017	2018
გაცემული ბინადრობის ნებართვები	29,360	17,223	19,332	22,578
უარყოფითი გადაწყვეტილებები	889	1,659	4,256	6,598

წყარო: სსპს

2015-2018 წლებში გაცემული ბინადრობის ნებართვების ყველაზე დიდი წილი შრომით და სასწავლო ბინადრობის ნებართვებზე მოდის, რომლებიც დროებითი ტიპის ნებართვებს მიეკუთვნება.

2018 წელს მნიშვნელოვნად გაიზარდა სასწავლო და მოკლევადიანი²⁹ ბინადრობის ნებართვების რაოდენობა და შემცირდა შრომითი ბინადრობის ნებართვები. 2015 წლის შემდეგ ასევე შემცირებულია მუდმივი ცხოვრების და საქართველოს ყოფილი მოქალაქის ბინადრობის ნებართვების რაოდენობაც.

**2015-2018 წლებში გაცემული ბინადრობის ნებართვების რაოდენობა
საფუძვლების და წლების მიხედვით**

	2015	2016	2017	2018	სულ
 შრომითი	 9,440	 9,666	 9,765	 7,173	 36,044
 სასწავლო	 4,663	 2,901	 4,138	 6,051	 17,753
 ოჯახის გაერთიანების მიზნით	 2,636	 1,694	 2,190	 1,876	 8,396
 საინვესტიციო	 214	 95	 88	 114	 511
 საქართველოს ყოფილი მოქალაქის	 4,250	 360	 222	 119	 4,951
 მუდმივი ცხოვრების	 7,077	 1,611	 1,537	 1,442	 11,667
 სავაჭრო	 1,044	 587	 415	 457	 2,503
 მოკლევადიანი	 36	 309	 977	 5,346	 6,668

სულ: 88,493

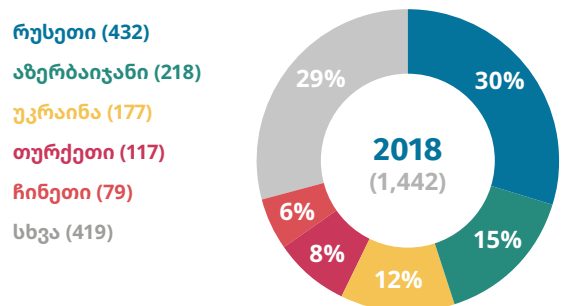
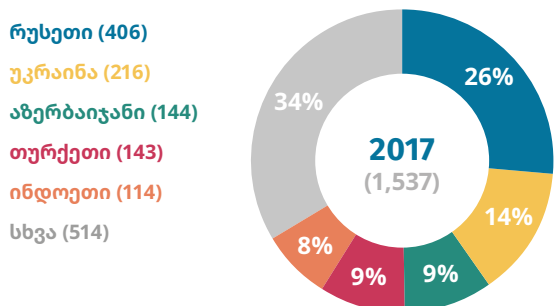
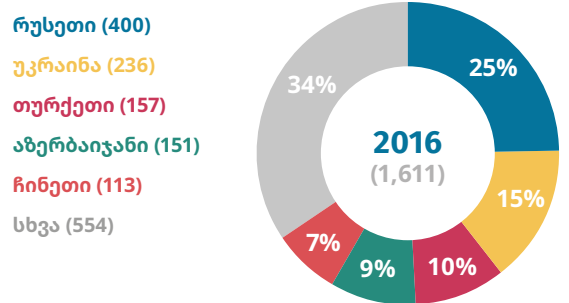
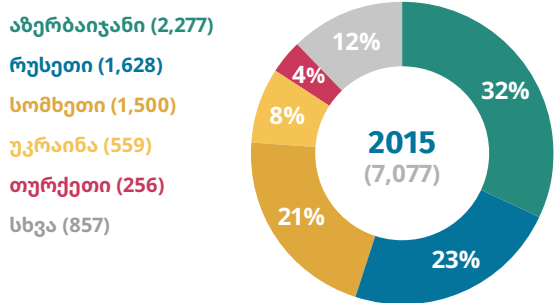


წყარო: სსმს

²⁹ მოკლევადიანი ბინადრობის ნებართვა 2015 წლის ივნისიდან გაიცემა იმ უცხოელებზე, რომლებიც საქართველოს ტერიტორიაზე საკუთრების უფლებით ფლობენ უძრავ ქონებას (გარდა სასოფლო-სამეურნეო დანიშნულების მიწისა), რომლის საბაზრო ღირებულება აღემატება 35,000 აშშ დოლარის ეკვივალენტს ლარში.

მუდმივი ცხოვრების ნებართვის მფლობელები, ძირითადად, საქართველოს მემობელი ქვეყნების და უკრაინის მოქალაქეები არიან.

მუდმივი ცხოვრების ნებართვების პროცენტული განაწილება წლების და მოქალაქეობის მიხედვით











წყარო: სსშს

რაც შეეხება მოკლევადიან ბინადრობის ნებართვებს, რომელთა რაოდენობაც 2016 წლის შემდეგ მკვეთრად გაიზარდა და 2018 წელს 5,346 შეადგინა, მათ უმრავლესობას (87% 2018 წელს) ირანის მოქალაქეები ფლობენ.

2015-2018 წლებში გაცემული ბინადრობის ნებართვების მფლობელთა უმრავლესობა (66%) მამრობითი სქესისაა. მდედრობითი სქესის უცხოელები მხოლოდ ოჯახის გაერთიანების, მუდმივი ცხოვრების და სპეციალური ბინადრობის ნებართვების კატეგორიაში ჭარბობენ.

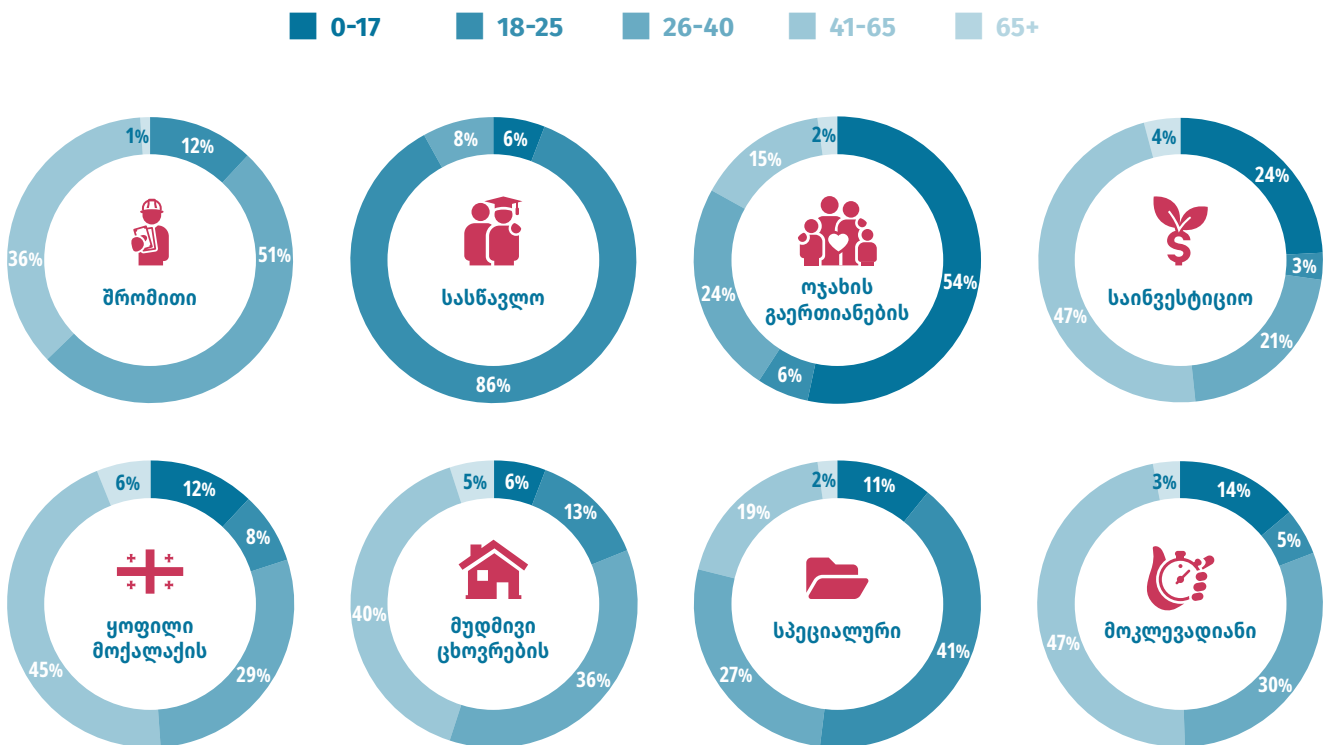
2015-2018 წლებში ბინადრობის ნებართვების მიმღებ პირთა პროცენტული განაწილება სქესის და ბინადრობის ნებართვის ტიპების მიხედვით

			
შრომითი	სასწავლო	ოჯახის გაერთიანების	საინვესტიციო
♂ 19% ♀ 81%	♂ 35% ♀ 65%	♂ 64% ♀ 36%	♂ 32% ♀ 68%
			
ყოფილი მოქალაქის	მუდმივი ცხოვრების	სპეციალური	მოკლევადიანი
♂ 33% ♀ 67%	♂ 53% ♀ 47%	♂ 52% ♀ 48%	♂ 38% ♀ 62%

წყარო: სსშს

2015-2018 წლებში გაცემული ბინადრობის ნებართვების მფლობელთა უმრავლესობა (89%) 18-65 წლის ასაკობრივ კატეგორიაში ექცევა. სასწავლო ბინადრობის ნებართვის მიმღებთა შორის 18-25 წლის პირები ჭარბობენ, ოჯახის გაერთიანების მიზნით ბინადრობის ნებართვების ნახევარზე მეტი კი არასრულწლოვნებზე (18 წლამდე პირებზე) გაიცა. შრომითი ბინადრობის ნებართვების ნახევარზე მეტი 26-40 წლის პირებზეა გაცემული, ხოლო ყოფილი მოქალაქის, მუდმივი ცხოვრების, საინვესტიციო და მოკლევადიანი ბინადრობის ნებართვების 40%-ზე მეტი შუახნის ასაკის (41-65 წლის) მობინადრეებზე მოდის.

2015-2018 წლებში ბინადრობის ნებართვების მიმღებ პირთა პროცენტული განაწილება ასაკობრივი ჯგუფის და ბინადრობის ტიპის მიხედვით



წყარო: სსშს

ცირკულარული (მოკლევადიანი) იმიგრანტები

2015-2018 წლებში უცხო ქვეყნის მოქალაქეების საქართველოში ყოფნის ხანგრძლივობის ანალიზი მოკლევადიანი, ცირკულარული იმიგრაციის გარკვეულ ტენდენციას გვაჩვენებს. ამ ანალიზის მიზნებისთვის, მოკლევადიან იმიგრანტად მიჩნეული არიან უცხო ქვეყნის მოქალაქეები, რომლებიც კალენდარულ წელიწადში 1-დან 6 თვემდე პერიოდს ატარებენ საქართველოში.



ცირკულარული იმიგრაციის ამ ტენდენციის შესასწავლად მოკლევადიან იმიგრანტთა 2015 და 2016 წლების ჯგუფები შეირჩა. თითოეული ჯგუფისთვის მომდევნო 2 წელიწადზე გაგრძელდა დაკვირვება³⁰ და ცირკულარულ მიგრანტად ჩაითვალა პირი, რომელიც შემდეგი 2 წლის განმავლობაშიც თითოეულ კალენდარულ წელს 1 თვიდან 6 თვემდე პერიოდი იმყოფებოდა საქართველოში (შესაძლებელია ეს იყოს გადაბმული ვიზიტი ან რამდენიმე შემოსვლის კუმულაციური ჯამი)³¹.

2015 წლის (საწყის) მოკლევადიან იმიგრანტთა ჯგუფში 138,142 პირი, ხოლო 2016 წელს 166,377 პირი იყო. ორივე ჯგუფში, იმიგრანტთა, საშუალოდ, 34% მომდევნო წელსაც იმავე პერიოდით დაბრუნდა საქართველოში. მესამე წელს მესამე წრეზე იმავე პერიოდით ამ პირთა, საშუალოდ, 19% შემოვიდა ქვეყანაში. ცირკულარულ იმიგრანტთა უმრავლესობა საქართველოს მეზობელი ქვეყნების მოქალაქეები არიან.

ცირკულარული იმიგრანტები, 2015 და 2016 წლების ჯგუფები

	2015 წ. II წრე	2016 წ. II წრე	2015 წ. III წრე	2016 წ. III წრე
რუსეთი	22,188	23,511	13,427	14,620
აზერბაიჯანი	7,492	8,488	4,486	5,006
თურქეთი	4,946	5,198	2,706	2,648
სომხეთი	4,358	4,496	2,460	2,468
უკრაინა	1,946	2,250	905	1,048
საბარძნეთი	1,060	1,096	619	665
აშშ	925	1,101	478	568
გერმანია	721	768	398	458
ირანი	509	947	308	464
ისრაელი	463	565	265	320
სხვა ქვეყნის მოქალაქეები	4,094	4,894	2,073	2,343
სულ	48,702	53,314	28,125	30,608

წყარო: შპას³²

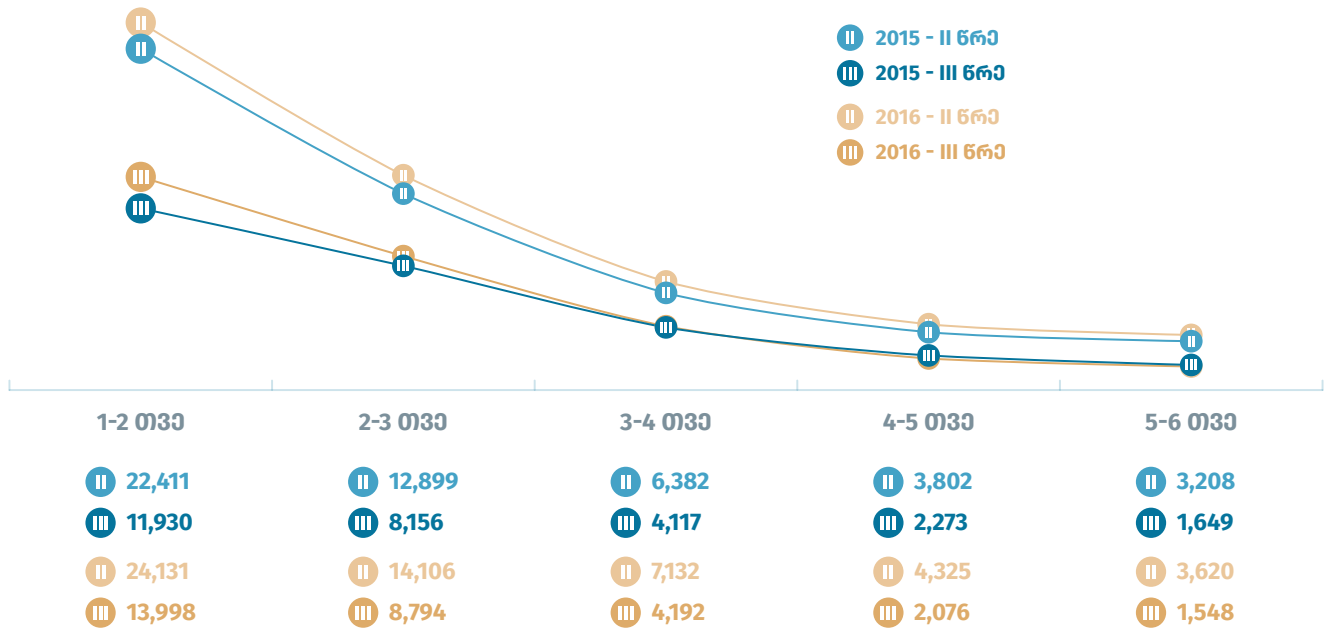
³⁰ 2015 წლის ჯგუფისთვის გაანალიზდა მათი საქართველოში ყოფნის ხანგრძლივობა 2015-2017 წლებში, 2016 წლის ჯგუფისთვის კი 2016-2018 წლებში. 2018 წლის მონაცემები დასაბუხსტებელია, რადგან ანალიზისთვის საჭიროა 2019 წლის საზღვრის კვეთის მონაცემებიც, რომელიც ანგარიშის მომზადების პერიოდში არ იყო ხელმისაწვდომი.

³¹ ცირკულარულ მიგრანტად ჩაითვადა უცხო ქვეყნის მოქალაქე, რომელმაც საწყის (2015 ან 2016) წელს გადმოკვეთა საქართველოს საზღვარი და იმავე წელს 1-დან 6 თვემდე იმყოფებოდა საქართველოში, ყოველ მომდევნო წელს საქართველოში გაატარა 1 თვიდან 6 თვემდე პერიოდი და თითოეული კალენდარული წლის განმავლობაში საქართველოს საზღვარზე უფიქსირდება 50 კვეთაზე ნაკლები (საზღვრისპირა მიგრანტების გამორიცხვის მიზნით).

³² ანგარიში მომზადებულია მუხს-ში საზღვრის კვეთის, მოქალაქეობის მინიჭების და გაცემული ბინადრობის ნებართვების მონაცემების გაერთიანებით.

ზემოხსენებულ ცირკულარულ იმიგრანტთა უმრავლესობა თითოეულ წელს 1-დან 2 თვემდე პერიოდით დარჩა საქართველოში (გადაბმულად ან რამდენიმე ვიზიტის ჯამური ხანგრძლივობა). ისინი, ძირითადად, ხანმოკლე ვიზიტებით შემოდინან ქვეყანაში. მათი დაახლოებით 41% საქართველოში 7-დღიანი ან უფრო ხანმოკლე ვიზიტით იმყოფებოდა.

ცირკულარული იმიგრანტების საქართველოში ყოფნის ხანგრძლივობა



წყარო: შპს

ცირკულარული იმიგრანტების ორივე ჯგუფის დაახლოებით 10% ბოლო ვიზიტისთვის იყო საქართველოს მოქალაქე ან პქონდა მუდმივი ან დროებითი ბინადრობის ნებართვა.

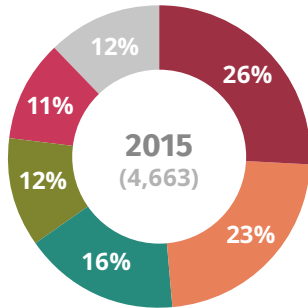
უმაღლესი განათლების მიღების მიზნით ჩამოსული იმიგრანტები

საქართველოში ბოლო ოთხი წლის განმავლობაში გაცემული სასწავლო ბინადრობის ნებართვების დიდი ნაწილი ინდოეთის, ერაყის და ნიგერიის მოქალაქეებზე მოდის. ამასთან, ბოლო ოთხი წლის განმავლობაში მზარდია ინდოეთის მოქალაქეებზე გაცემული ნებართვების წილი ყოველწლიურად გაცემულ სასწავლო ბინადრობის ნებართვების საერთო რაოდენობაში, ხოლო შემცირებულია ერაყის, თურქეთის და ნიგერიის მოქალაქეებზე გაცემული სასწავლო ბინადრობის ნებართვების წილი.

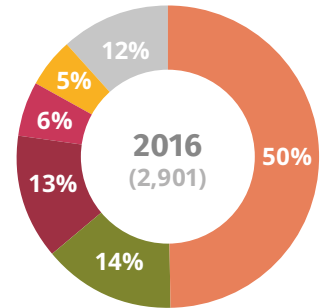


სსგს-ს მიერ გაცემული სასწავლო ბინადრობის ნებართვების პროცენტული განაწილება წლების და მოქალაქეობის მიხედვით

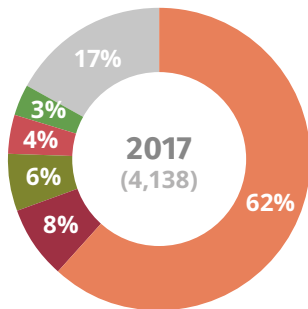
ერაყი (1,209)
ინდოეთი (1,062)
აზერბაიჯანი (774)
ნიგერია (547)
თურქეთი (505)
სხვა (566)



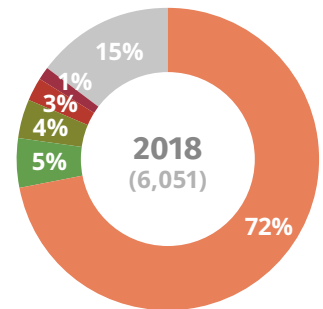
ინდოეთი (1,449)
ნიგერია (409)
ერაყი (386)
თურქეთი (169)
შრი-ლანკა (156)
სხვა (332)



ინდოეთი (2,556)
ერაყი (327)
ნიგერია (254)
სირია (162)
ირანი (145)
სხვა (694)



ინდოეთი (4,486)
ირანი (326)
ნიგერია (268)
ეგვიპტე (158)
ერაყი (78)
სხვა (915)



წყარო: სსგს

ბოლო ორი წლის განმავლობაში მნიშვნელოვნად გაიზარდა საქართველოს უმაღლეს საგანმანათლებლო დაწესებულებებში ჩარიცხული უცხო ქვეყნის მოქალაქეების რაოდენობაც, რაც, ძირითადად, ერთსაფეხურიან სამედიცინო პროგრამებზე უცხოელი სტუდენტების ჩარიცხვების ზრდის გამო მოხდა.

საქართველოს უმაღლეს საგანმანათლებლო დაწესებულებებში ჩარიცხული უცხო ქვეყნის მოქალაქეები წლების და სწავლების საფეხურის მიხედვით

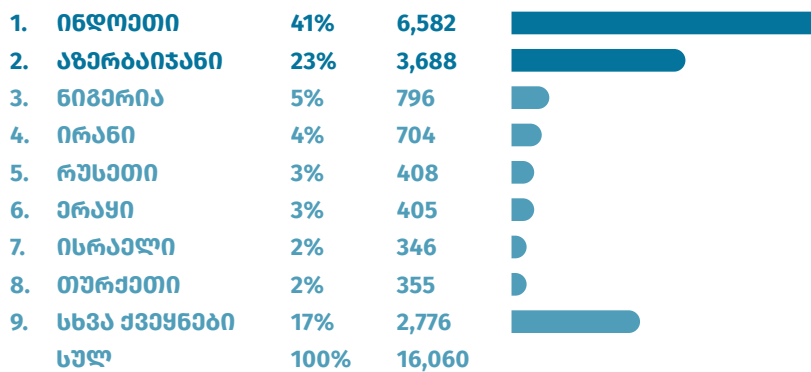
	2015	2016	2017	2018
ერთსაფეხურიანი სამედიცინო	1,066	1,864	3,938	3,513
ბაკალავრიატი	1,516	1,058	1,230	1,188
მაგისტრატურა	119	125	173	183
დოქტორანტურა	33	31	19	4

წყარო: განათლების სამინისტრო

შენიშვნა: 2018 წლის მონაცემები არასრულია, რადგან უმაღლესი საგანმანათლებლო დაწესებულების ხელმძღვანელები ვალდებული არიან, ერთიანი ეროვნული გამოცდების/საერთო სამაგისტრო გამოცდების გავლის გარეშე ჩარიცხონ სწავლის უფლების მქონე აბიტურიენტები/მაგისტრანტების კანდიდატები/სტუდენტები ერთი წლის ვადაში ისე, რომ უზრუნველყოფილ იქნეს პირის დაშვება სასწავლო პროცესში და სწავლის შედეგების მიღწევა კანონმდებლობით დადგენილი წესით. შესაბამისად, 2018 წელს ჩარიცხვის უფლებამოსილებული უცხო ქვეყნის მოქალაქეების რიცხოვნობა, სავარაუდოდ, შეიცვლება 2019 წლის ბოლომდე.

2015-2018 წლებში ბაკალავრიატზე, მაგისტრატურაზე, დოქტორანტურაზე და ერთსაფეხურიანი სამედიცინო პროგრამებზე ჩარიცხული უცხოელი სტუდენტების ნახევარზე მეტი ინდოეთის და აზერბაიჯანის მოქალაქეები არიან.

2015-2018 წლებში უმაღლეს საგანმანათლებლო დაწესებულებებში ჩარიცხული უცხოელი სტუდენტების პროცენტული განაწილება მოქალაქეობის მიხედვით



წყარო: განათლების სამინისტრო

საქართველოს რეგიონულ საგანმანათლებლო ცენტრად წარმოჩენის და უცხოელი სტუდენტების საქართველოს საგანმანათლებლო დაწესებულებებში მოზიდვის მიზნით, განათლების სამინისტრო 2017 წლიდან ახორციელებს პროექტს - „ისწავლე საქართველოში“. აღნიშნული პროექტის ფარგლებში, 2017 წელს ჩატარებული კვლევა აჩვენებს, რომ უცხოელი სტუდენტების 78% დაინტერესებულია საქართველოში სტაჟირებით, ხოლო დაახლოებით ერთი მესამედი ისურვებდა დასაქმებას საქართველოში³³. კვლევის მიხედვით, უცხოელი სტუდენტების საქართველოში სტაჟირება ან დასაქმება სირთულეებს, ძირითადად, ენობრივ ბარიერს უკავშირდება.

³³ „უცხოელი სტუდენტების გამოცდილების, დამოკიდებულებების, მოტივაციისა და საქართველოში სწავლით კმაყოფილების კვლევა“ PMCG/განათლების სამინისტრო. 2017 წ.

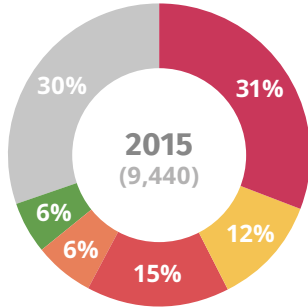
შრომითი იმიგრანტები

საქართველოში ბოლო ოთხი წლის განმავლობაში გაცემული შრომითი ბინადრობის ნებართვების დიდი ნაწილი თურქეთის, ინდოეთის, ჩინეთის და ირანის მოქალაქეებზე მოდის.

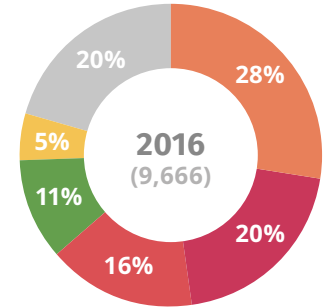


სსგს-ს მიერ გაცემული შრომითი ბინადრობის ნებართვების პროცენტული განაწილება წლების და მოქალაქეობის მიხედვით

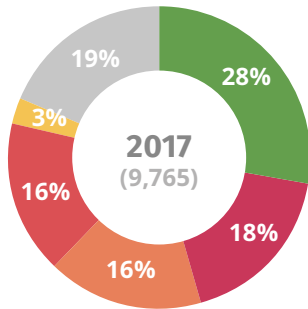
თურქეთი (2,911)
უკრაინა (1,102)
ჩინეთი (1,449)
ინდოეთი (600)
ირანი (524)
სხვა (2,854)



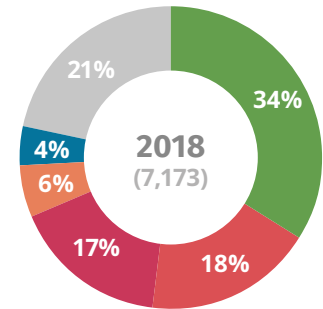
ინდოეთი (2,669)
თურქეთი (1,950)
ჩინეთი (1,551)
ირანი (1,027)
უკრაინა (483)
სხვა (1,986)



ირანი (2,717)
თურქეთი (1,756)
ინდოეთი (1,610)
ჩინეთი (1,595)
უკრაინა (278)
სხვა (1,809)



ირანი (2,449)
ჩინეთი (1,294)
თურქეთი (1,190)
ინდოეთი (402)
რუსეთი (294)
სხვა (1,544)



წყარო: სსგს

ეკონომიკის სამინისტროს მიერ ჩატარებული „უნარებზე სანარმოთა მოთხოვნის კვლევის“ მიხედვით, 2017 წელს უცხოელ დასაქმებულთა საერთო რაოდენობა, წინა წელთან შედარებით, 17%-ით გაიზარდა და 17,330 შეადგინა (მთლიანი დასაქმების 2.2%). კვლევის მიხედვით, უცხოელთა 79% თბილისშია დასაქმებული. მშენებლობა და საბითუმო და საცალო ვაჭრობა უცხოელთა დასაქმების ძირითადი სფეროებია³⁴.

დასაქმებული უცხოელების პროცენტული განაწილება დასაქმების სფეროების მიხედვით



წყარო: უნარებზე სანარმოთა მოთხოვნის კვლევა. 2017 წ.

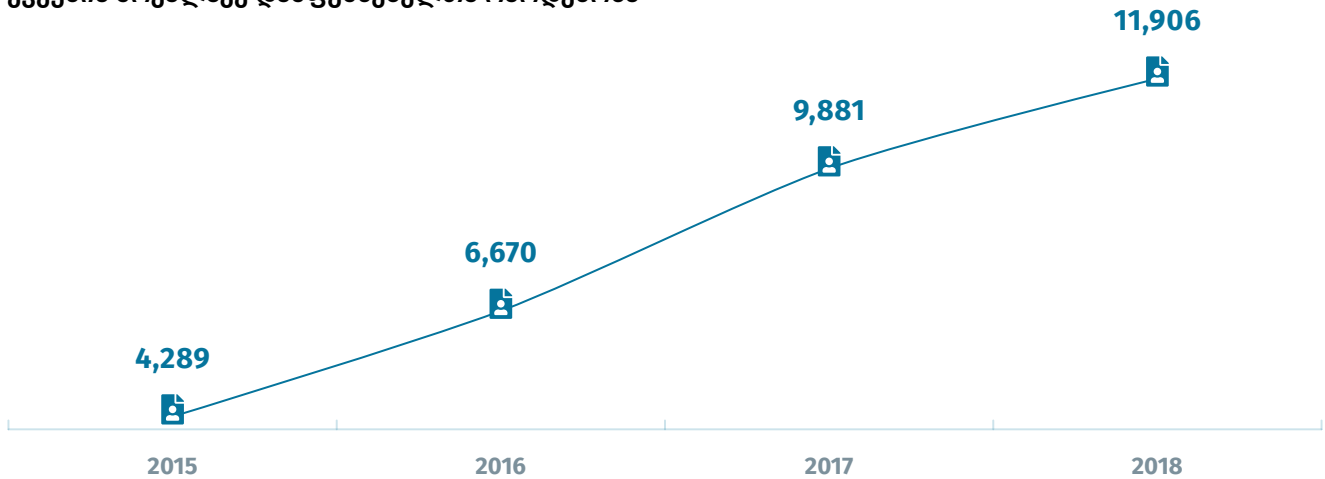
³⁴ უნარებზე სანარმოთა მოთხოვნის კვლევის ანგარიში, 2017 წ. ეკონომიკისა და მდგრადი განვითარების სამინისტრო, <http://www.lmis.gov.ge/Lmis/Lmis.Portal.Web/Handlers/GetFile.ashx?Type=Survey&ID=f7fe927d-6684-47f9-9da2-da850754aad3> ნანახია: 26.07.2019

უცხოელი მენარმეები

ბოლო 4 წლის განმავლობაში მზარდია იმ უცხო ქვეყნის მოქალაქეების რაოდენობა, რომლებიც საქართველოში სამენარმეო სუბიექტებს აფუძნებენ.



2015-2018 წლებში რეგისტრირებული სამენარმეო სუბიექტების უცხო ქვეყნის მოქალაქე დამფუძნებელთა რაოდენობა



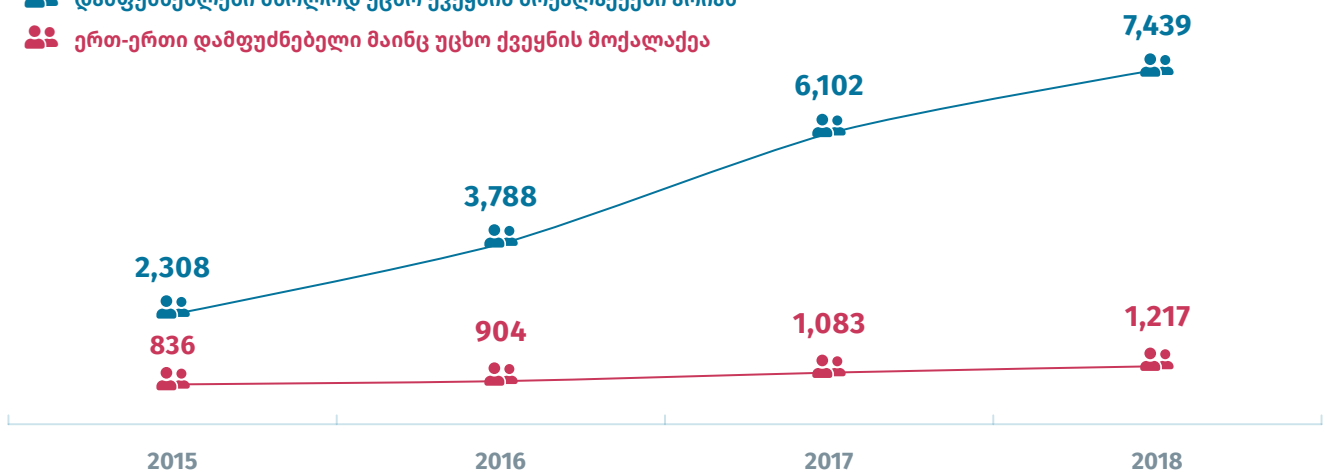
წყარო: საჯარო რეესტრი

ბოლო ოთხი წლის განმავლობაში მზარდია უცხო ქვეყნის მოქალაქეების მიერ საქართველოში დაფუძნებული სამენარმეო სუბიექტების რაოდენობაც. ასეთი სუბიექტების უმრავლესობას ყველა დამფუძნებელი უცხო ქვეყნის მოქალაქე ჰყავს.

სამენარმეო სუბიექტების რაოდენობა საქართველოში, (1) რომელთა დამფუძნებლებიც მხოლოდ უცხო ქვეყნის მოქალაქე ფიზიკური პირ(ებ)ი არიან და (2) რომელთა ერთ-ერთი დამფუძნებელი მაინც უცხო ქვეყნის მოქალაქე ფიზიკური პირია

დამფუძნებლები მხოლოდ უცხო ქვეყნის მოქალაქეები არიან

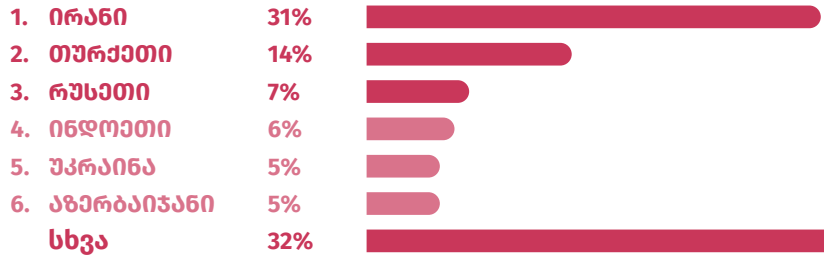
ერთ-ერთი დამფუძნებელი მაინც უცხო ქვეყნის მოქალაქეა



წყარო: საჯარო რეესტრი

ბოლო ოთხი წლის განმავლობაში საქართველოში უცხო ქვეყნის მოქალაქეთა მიერ რეგისტრირებული სამენარმო სუბიექტების ნახევარზე მეტი ირანის, თურქეთის და რუსეთის მოქალაქეების მიერაა დაფუძნებული.

2015-2018 წლებში უცხო ქვეყნის მოქალაქეთა მიერ რეგისტრირებული სამენარმო სუბიექტების დამფუძნებელთა პროცენტული განაწილება მოქალაქეობის მიხედვით



წყარო: საჯარო რეესტრი

უძრავი ქონება

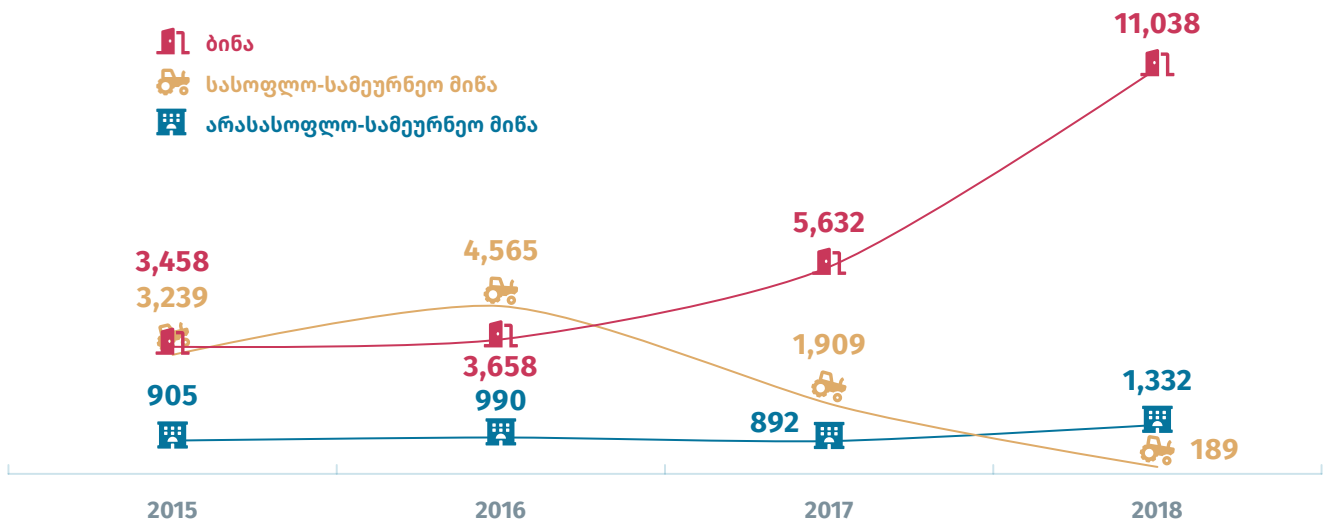
ბოლო ოთხი წლის განმავლობაში მზარდია უცხო ქვეყნის მოქალაქეთა მიერ საქართველოში უძრავი ქონების საკუთრების უფლებით რეგისტრაციის შემთხვევები. უცხო ქვეყნის მოქალაქეები, ძირითადად, ბინებს ირეგისტრირებენ საკუთრების უფლებით.



2018 წელს წინა წელთან შედარებით თითქმის გაორმაგდა უცხო ქვეყნის მოქალაქეთა მიერ ბინის რეგისტრაციის შემთხვევები. ასევე გაზრდილია არასასოფლო-სამეურნეო დანიშნულების მიწის საკუთრების უფლებით რეგისტრაციის შემთხვევები უცხო ქვეყნის მოქალაქეთა მიერ, თუმცა რაოდენობრივად ბევრად ჩამოუვარდება ბინების საკუთრების უფლებით რეგისტრაციას. სასოფლო-სამეურნეო მიწის საკუთრების უფლებით რეგისტრაციის შემთხვევები კი მკვეთრად შემცირებულია, რაც უცხოელებისთვის სასოფლო-სამეურნეო დანიშნულების მიწის საკუთრების უფლებით მოპოვებაზე 2017 წლის ივნისში გამოცხადებულ მორატორიუმს უკავშირდება³⁵. მორატორიუმის პერიოდში არსებულ რეგისტრაციის შემთხვევებში ყველა განმცხადებელი სარეგისტრაციო განცხადების წარმოდგენამდე უკვე რეგისტრირებული იყო სასოფლო-სამეურნეო მიწის მესაკუთრედ და მოცემულ შემთხვევებში განხორციელდა მხოლოდ ცვლილება, საკადასტრო მონაცემების დაზუსტება ან/ და მიწის ნაკვეთების გაერთიანება.

³⁵ <http://www.justice.gov.ge/News/Detail?newsId=6438> ნანახია: 26.07.2019

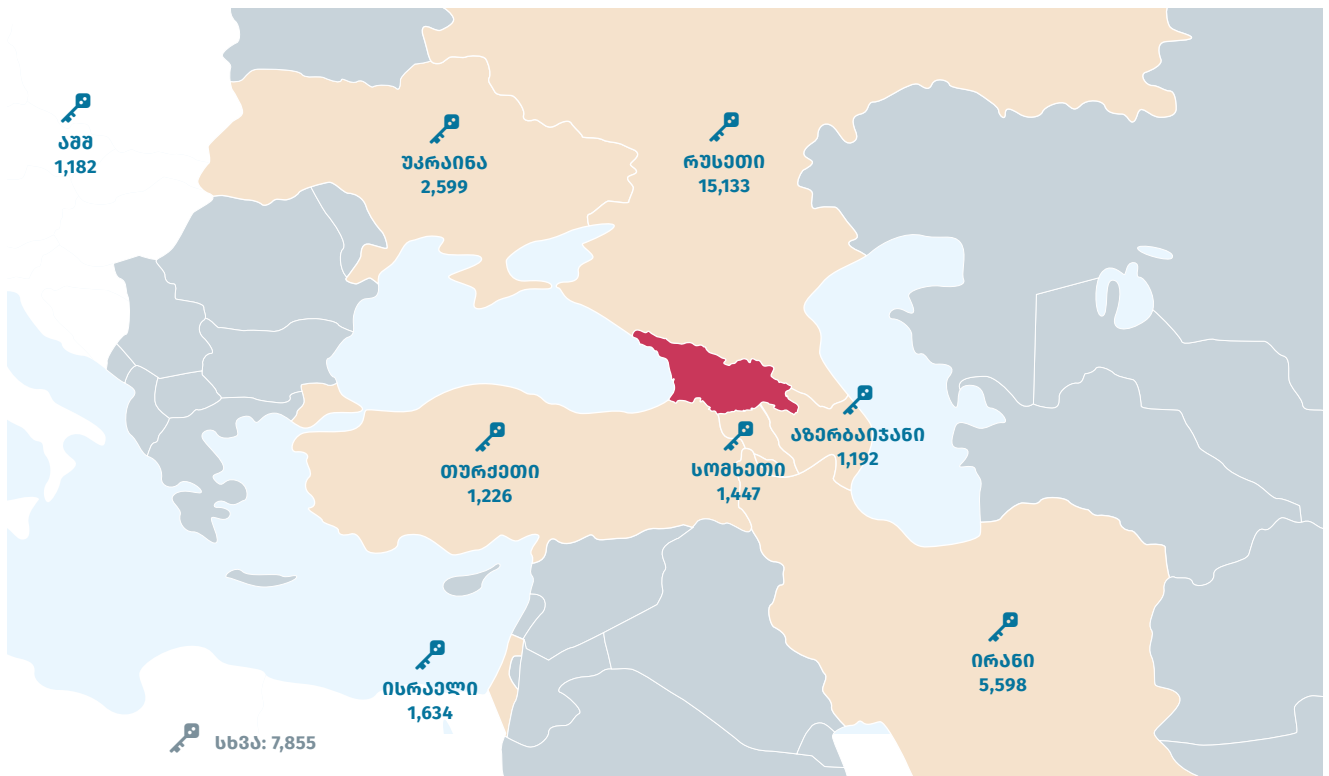
2015-2018 წლებში უცხო ქვეყნის მოქალაქეთა მიერ უძრავი ქონების საკუთრების უფლებით რეგისტრაციის შემთხვევები წლების და ქონების ტიპის მიხედვით



წყარო: საჯარო რეესტრი

ბოლო ოთხი წლის განმავლობაში საქართველოში უცხო ქვეყნის მოქალაქეების მიერ საკუთრების უფლებით რეგისტრირებული უძრავი ქონების 40% რუსეთის მოქალაქეებზე მოდის.

2015-2018 წლებში უცხო ქვეყნის მოქალაქეების მიერ საკუთრების უფლებით რეგისტრირებული უძრავი ქონება, მფლობელთა მოქალაქეობის მიხედვით



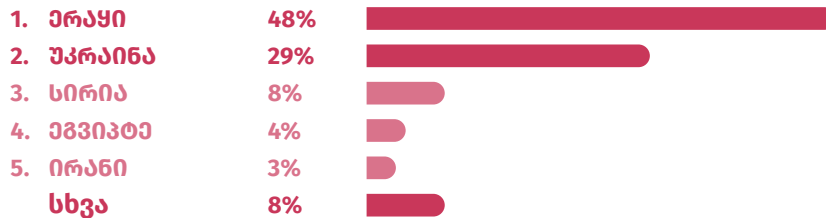
წყარო: საჯარო რეესტრი

საერთაშორისო დაცვის ქვეშ მყოფი პირები

2018 წლის ბოლოს საქართველოში 1,171 ლტოლვილის და ჰუმანიტარული სტატუსის მქონე პირი იყო რეგისტრირებული. მათი უმეტესობა ერაყის და უკრაინის მოქალაქეები არიან.



ლტოლვილის და ჰუმანიტარული სტატუსის მქონე პირების პროცენტული განაწილება მოქალაქეობის მიხედვით (2018 წლის 31 დეკემბრის მდგომარეობით)



წყარო: შსს

საქართველოში მცხოვრებ ლტოლვილის და ჰუმანიტარული სტატუსის მქონე პირთა უმრავლესობა კაცია და 18-59 წლის ასაკობრივ კატეგორიაში ხვდება.

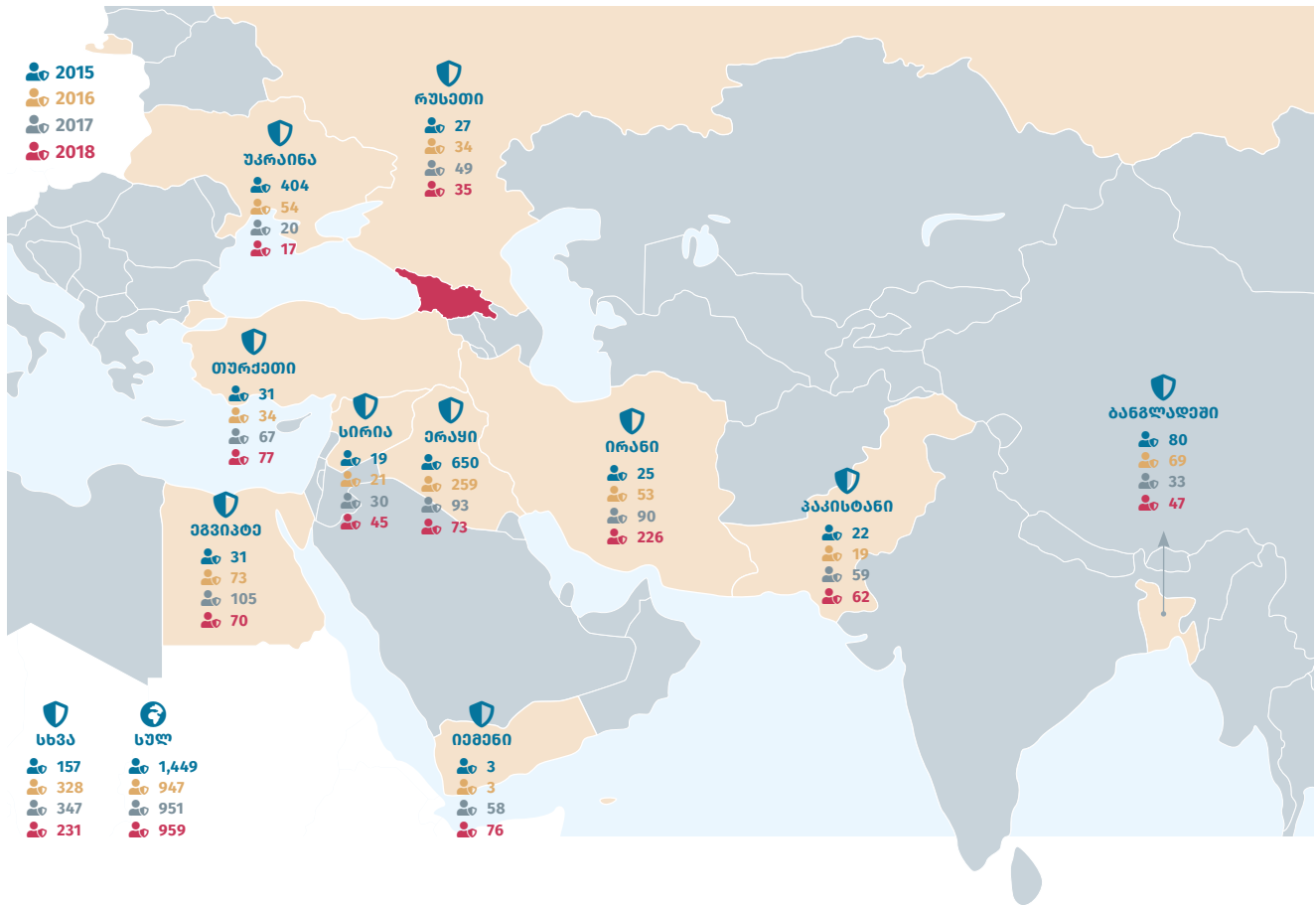
ლტოლვილის და ჰუმანიტარული სტატუსის მქონე პირების პროცენტული განაწილება სქესის და ასაკის მიხედვით



წყარო: შსს

2015 წელთან შედარებით შემცირებულია და ბოლო სამი წლის განმავლობაში სტაბილურია საქართველოში თავშესაფრის მაძიებელთა რიცხვი. ამასთან, ბოლო ოთხი წლის განმავლობაში ცვლილებები ფიქსირდება თავშესაფრის მაძიებელთა ძირითად წარმოშობის ქვეყნებში. კერძოდ, შემცირებულია ერაყის, უკრაინის და ბანგლადეშის მოქალაქეთა განცხადებების რაოდენობა, ხოლო გაზრდილია ირანის, ეგვიპტის, თურქეთის, პაკისტანის, სირიის და იემენის მოქალაქე თავშესაფრის მაძიებელთა რაოდენობა.

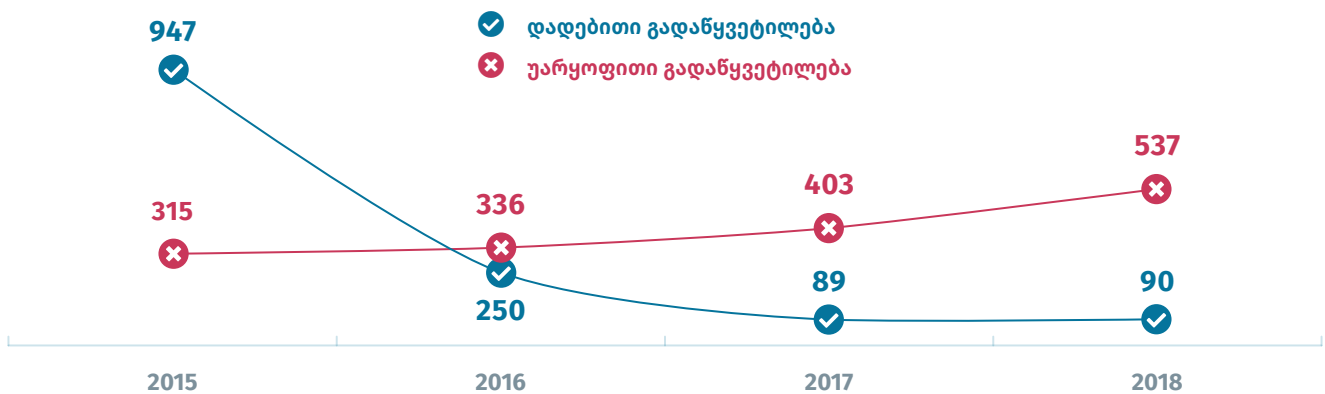
თავშესაფრის მაძიებელთა განცხადებები წლების და ძირითადი მოქალაქეობის მიხედვით



წყარო: შსს

ბოლო 4 წლის განმავლობაში ასევე მზარდია ლტოლვილისა და ჰუმანიტარული სტატუსის მაძიებელთა განცხადებებზე უარყოფითი გადაწყვეტილებების რაოდენობა, ასევე წილი წლიურად მიღებული გადაწყვეტილებების მთლიან რაოდენობაში, რაც ძირითადად გამოწვეულია საერთაშორისო დაცვაზე დაუსაბუთებელი განცხადებების რაოდენობის ზრდით.

ლტოლვილისა და ჰუმანიტარული სტატუსის მაძიებელთა განცხადებებზე დადებითი და უარყოფითი გადაწყვეტილებების რაოდენობა წლების მიხედვით



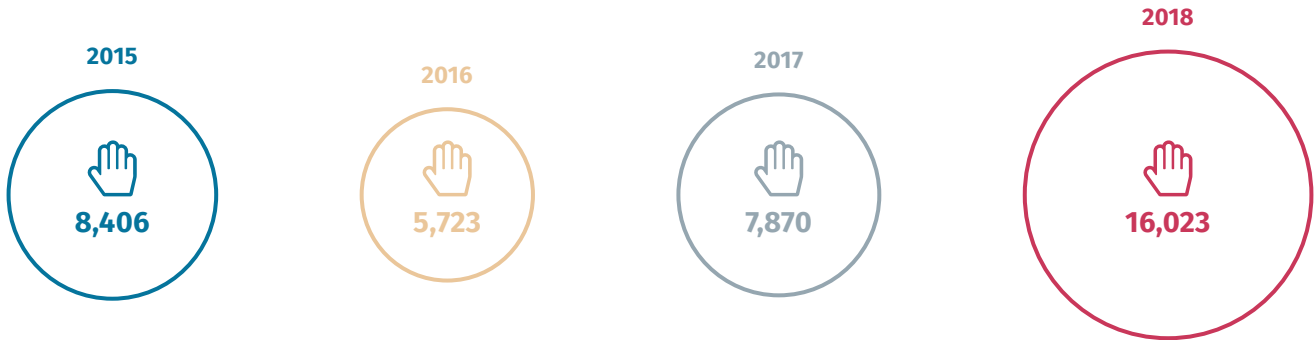
წყარო: შსს

არალეგალური იმიგრაცია

წინა წელთან შედარებით, 2018 წელს გაორმაგდა საქართველოს საზღვარზე უცხოელებისთვის ქვეყანაში შემოსვლაზე უარის თქმის შემთხვევები.



საქართველოს საზღვარზე უცხოელებისთვის ქვეყანაში შემოსვლაზე უარის თქმის შემთხვევების რაოდენობა წლების მიხედვით

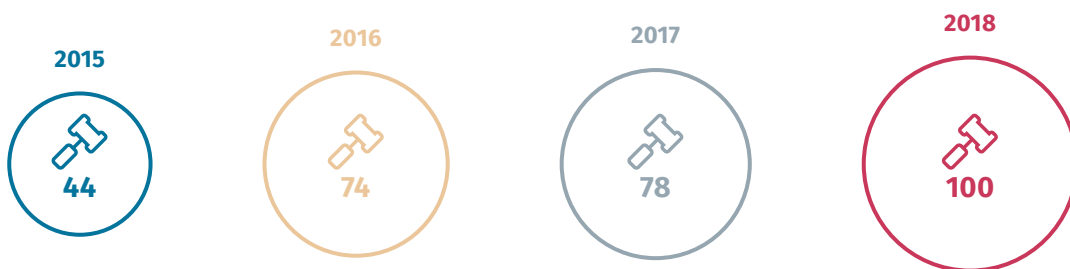


წყარო: შსს

2018 წელს საქართველოში შემოსვლაზე უარების ყველაზე დიდი წილი ირანის (20%) და ინდოეთის (14%) მოქალაქეებზე მოდის.

ბოლო 4 წლის განმავლობაში გაზრდილია საქართველოდან გაძევებულ უცხოელთა რაოდენობაც, რომლებიც ქვეყანაში კანონიერი საფუძვლის გარეშე იმყოფებოდნენ.

საქართველოდან გაძევებულ უცხოელთა რაოდენობა წლების მიხედვით

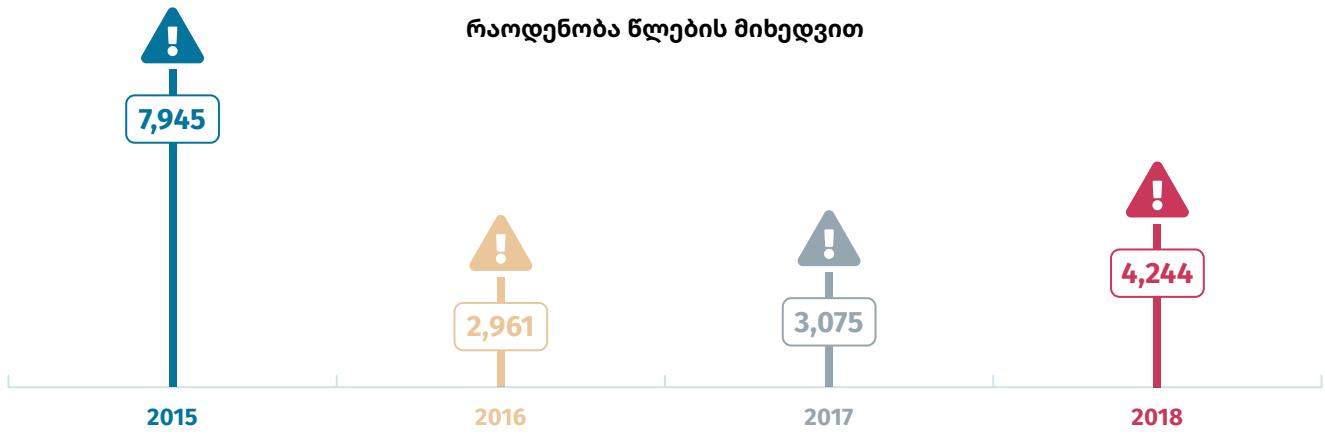


წყარო: შსს

2018 წელს საქართველოდან გაძევებულ უცხოელთა 52%-ს შეადგენდნენ ბანგლადეშის (13), თურქეთის (12) ირანის (10), აზერბაიჯანის (9) და შრი-ლანკას (8) მოქალაქეები.

2015 წლის შემდეგ მკვეთრად შემცირდა უცხო ქვეყნის მოქალაქეების მიერ საქართველოს სავიზო რეჟიმის დარღვევის ფაქტები, თუმცა 2016 წლის შემდეგ ამ შემთხვევების რაოდენობა მაინც იმატებს, რაც გარკვეულწილად იმავე წლებში გაზრდილი მიგრაციული ნაკადების და მობილობის პროპორციულია.

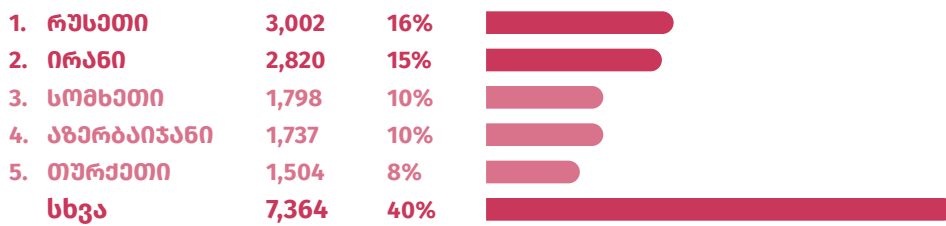
სავიზო რეჟიმის დარღვევის შემთხვევების რაოდენობა წლების მიხედვით



წყარო: შსს

საქართველოში სავიზო რეჟიმს, ძირითადად, მებობელი ქვეყნების და ირანის მოქალაქეები არღვევენ.

2015-2018 წლებში სავიზო რეჟიმის დამრღვევთა პროცენტული განაწილება მოქალაქეობის მიხედვით (ძირითადი ქვეყნები)



წყარო: შსს

აღსანიშნავია, რომ სავიზო რეჟიმის დარღვევის ფაქტების გამოვლენის შემთხვევებში, არალეგალურად მყოფ უცხოელთა უმრავლესობა ნებაცოფლობით ტოვებს ქვეყანას და საზღვარზე გასვლისას შესაბამის ადმინისტრაციულ ჯარიმას ექვემდებარება.

ინტეგრაცია

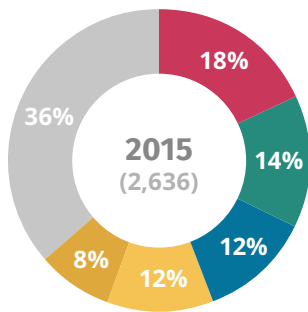
ოჯახის გაერთიანება

ბოლო 4 წლის განმავლობაში ოჯახის გაერთიანების მიზნით 8,396 ბინადრობის ნებართვა გაიცა უცხო ქვეყნის მოქალაქეებზე. ნებართვების დიდი ნაწილი ირანის, თურქეთის, აზერბაიჯანის, რუსეთის, უკრაინის, სომხეთის და ინდოეთის მოქალაქეებზეა გაცემული. აღსანიშნავია, რომ ბოლო წლებში მნიშვნელოვნადაა გაზრდილი ოჯახის გაერთიანების მიზნით ირანის მოქალაქეებზე გაცემული ბინადრობის ნებართვების წილი.

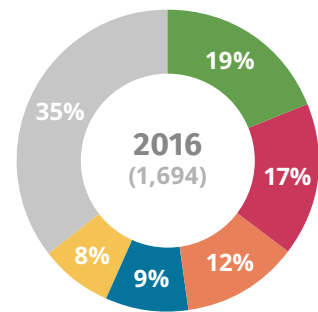


ოჯახის გაერთიანების მიზნით გაცემული ბინადრობის ნებართვების განაწილება წლების და მოქალაქეობის მიხედვით

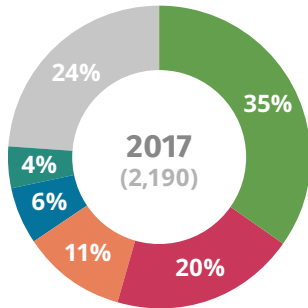
თურქეთი (482)
 აზერბაიჯანი (370)
 რუსეთი (313)
 უკრაინა (305)
 სომხეთი (211)
 სხვა (955)



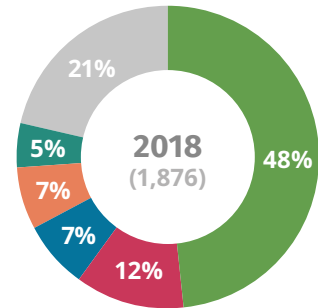
ირანი (322)
 თურქეთი (280)
 ინდოეთი (209)
 რუსეთი (150)
 უკრაინა (134)
 სხვა (599)



ირანი (762)
 თურქეთი (433)
 ინდოეთი (246)
 რუსეთი (131)
 აზერბაიჯანი (95)
 სხვა (523)



ირანი (907)
 თურქეთი (219)
 რუსეთი (137)
 ინდოეთი (127)
 აზერბაიჯანი (86)
 სხვა (400)



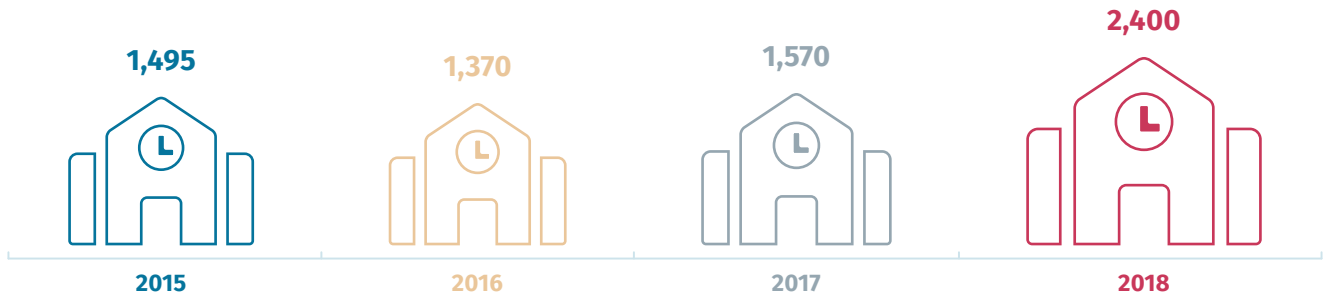
წყარო: სსგს

ზოგადი განათლება

საქართველოს ზოგადსაგანმანათლებლო დაწესებულებებში ჩარიცხულ უცხოელ მოსწავლეთა რაოდენობა 2018 წელს განსაკუთრებით გაიზარდა.



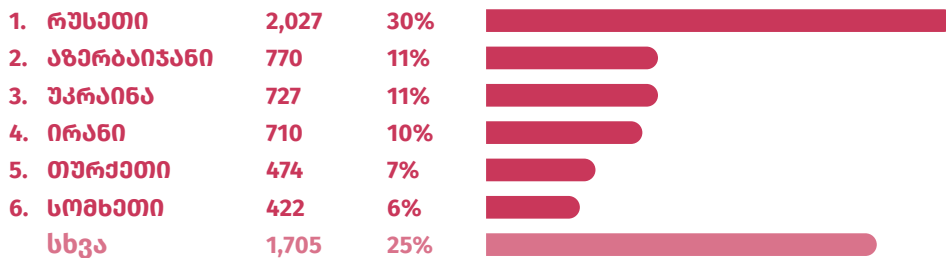
ზოგადსაგანმანათლებლო დაწესებულებებში ჩარიცხული უცხოელი მოსწავლეების რაოდენობა წლების მიხედვით



წყარო: განათლების სამინისტრო

2018 წელს ჩარიცხული უცხოელი მოსწავლეების 75% რუსეთის, აზერბაიჯანის, უკრაინის, ირანის, თურქეთის და სომხეთის მოქალაქეები არიან.

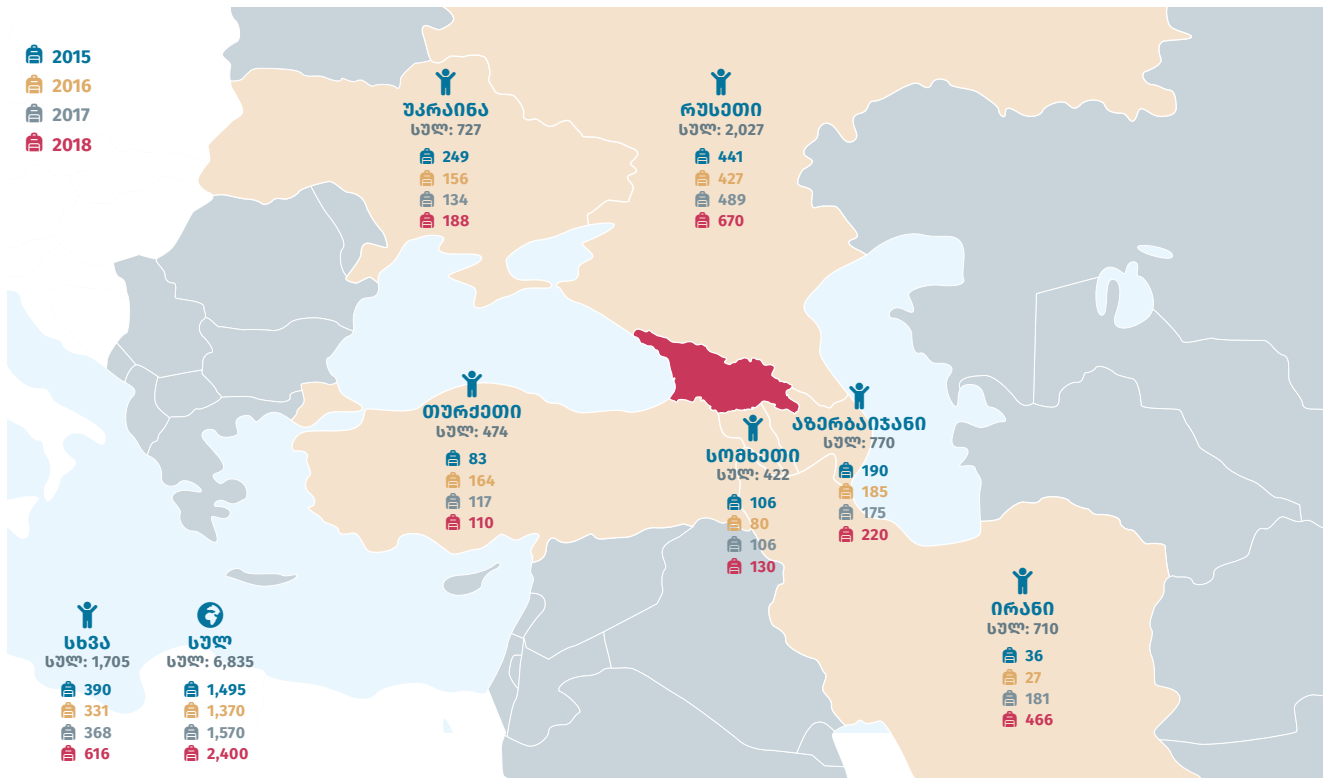
2018 წელს ზოგადსაგანმანათლებლო დაწესებულებებში ჩარიცხული უცხოელი მოსწავლეების პროცენტული განაწილება მოქალაქეობის მიხედვით



წყარო: განათლების სამინისტრო

აზერბაიჯანის, უკრაინის, თურქეთის და სომხეთის მოქალაქე მოსწავლეთა რაოდენობა ბოლო ოთხი წლის განმავლობაში სტაბილურია. 2018 წელს ზოგადსაგანმანათლებლო დაწესებულებებში ჩარიცხულ უცხოელ მოსწავლეთა ზრდა, ძირითადად, რუსეთის და ირანის მოქალაქე მოსწავლეთა ზრდის ხარჯზე მოხდა.

ზოგადსაგანმანათლებლო დაწესებულებებში ჩარიცხული უცხოელი მოსწავლეების რაოდენობა წლების და მოქალაქეობის მიხედვით



წყარო: განათლების სამინისტრო

2015-2018 წლებში უცხო ქვეყნის მოქალაქე მოსწავლეების უმრავლესობა (62%) ჩარიცხულია საჯარო სკოლაში.

ზოგადსაგანმანათლებლო დაწესებულებებში ჩარიცხული უცხოელი მოსწავლეების რაოდენობა წლების და სკოლის სტატუსის მიხედვით

	2015	2016	2017	2018
კერძო	492	480	570	1,065
საჯარო	1,003	890	1,000	1,335











წყარო: განათლების სამინისტრო

პროფესიული განათლება

საქართველოს პროფესიულ საგანმანათლებლო დაწესებულებებში ჩარიცხული უცხო ქვეყნის მოქალაქეების რაოდენობა ბოლო ოთხი წლის განმავლობაში შემცირებულია.










პროფესიულ საგანმანათლებლო პროგრამებზე ჩარიცხულ უცხო ქვეყნის მოქალაქეთა რაოდენობა და სქესობრივი განაწილება წლების მიხედვით

	2015	2016	2017	2018
	 72	 39	 16	 9
	 36	 33	 17	 11

წყარო: განათლების სამინისტრო

2015-2018 წლებში პროფესიულ საგანმანათლებლო პროგრამებზე ჩარიცხული 233 უცხო ქვეყნის მოქალაქიდან ნახევარზე მეტი აზერბაიჯანის მოქალაქეა.

2015-2018 წლებში პროფესიულ საგანმანათლებლო პროგრამებზე ჩარიცხულ უცხო ქვეყნის მოქალაქეთა პროცენტული განაწილება მოქალაქეობის მიხედვით

1. აზერბაიჯანი	165	71%	
2. რუსეთი	34	15%	
3. მოქალაქეობის არმქონე	11	5%	
4. სომხეთი	8	3%	
5. უკრაინა	7	3%	
 სხვა ქვეყნები	8	3%	

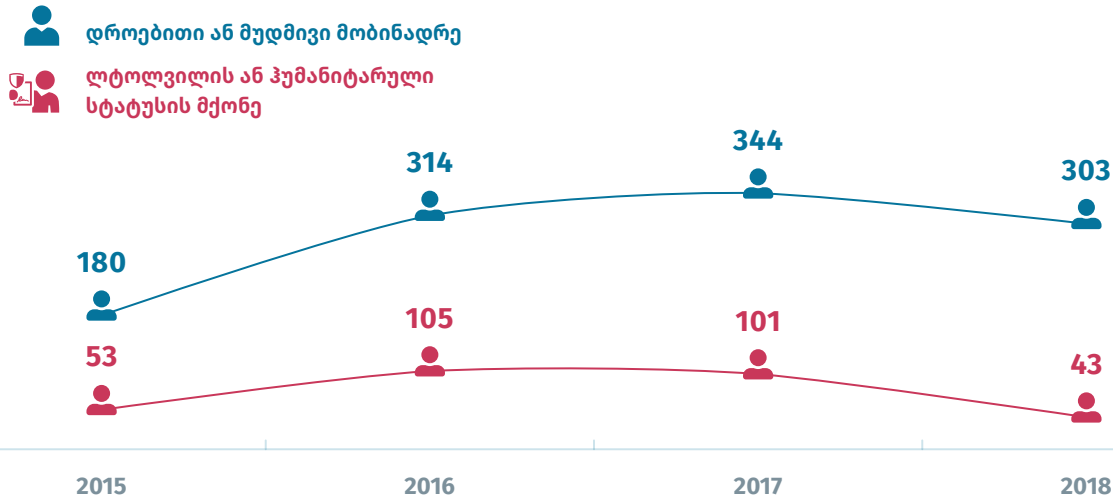
წყარო: განათლების სამინისტრო

ჯანდაცვა და სოციალური დახმარება

საკმაოდ მცირე და ბოლო ოთხი წლის განმავლობაში მეტ-ნაკლებად სტაბილურია იმ უცხო ქვეყნის მოქალაქეთა რაოდენობა, რომლებიც სახელმწიფოსგან დახმარებას იღებენ სოციალური და ჯანდაცვის კუთხით.

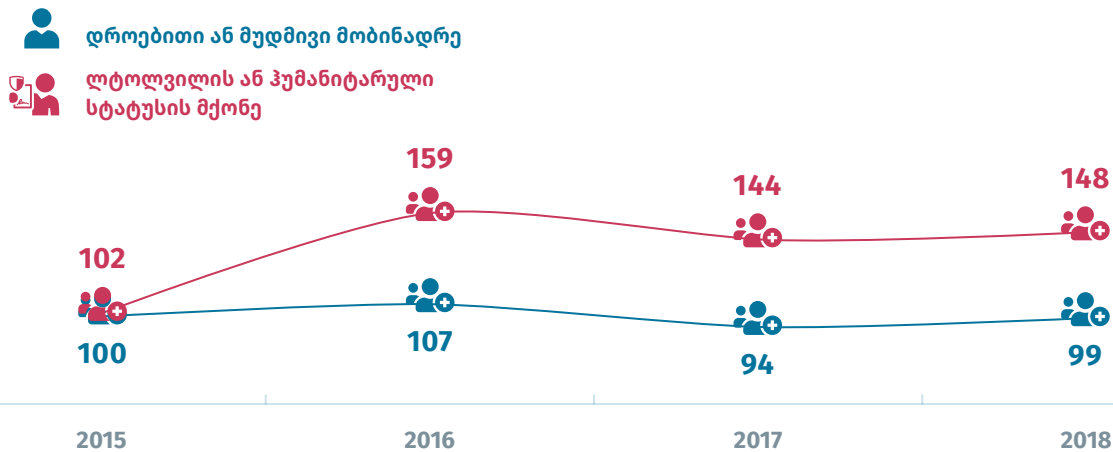


უცხო ქვეყნის მოქალაქეების რაოდენობა, რომლებზეც გაიცა სოციალური დახმარება წლების და სტატუსის მიხედვით



წყარო: შრომის სამინისტრო

უცხო ქვეყნის მოქალაქეების რაოდენობა, რომლებზეც გაიცა დახმარება ჯანდაცვაზე წლების და სტატუსის მიხედვით



წყარო: შრომის სამინისტრო

მუდმივი ცხოვრების ნებართვის მქონე უცხო ქვეყნის მოქალაქეების რაოდენობა, რომლებზეც გაიცა სახელმწიფო გასაცემელი წლების მიხედვით

წელი	2015	2016	2017	2018
რაოდენობა	132	131	137	139

წყარო: შრომის სამინისტრო

ნატურალიზაცია

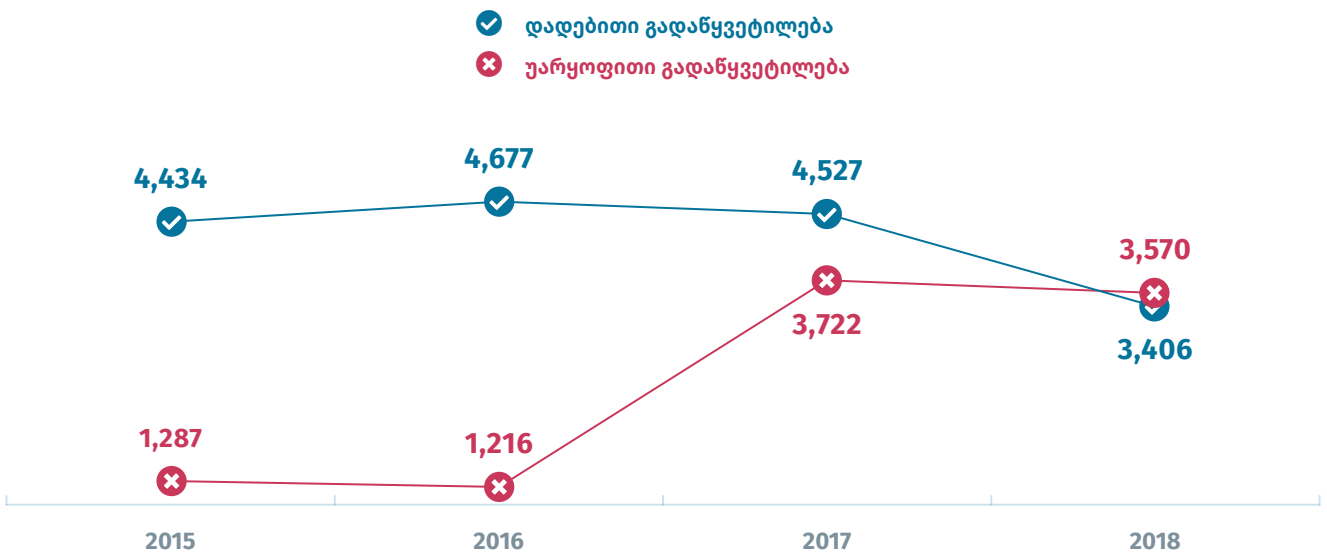
„საქართველოს მოქალაქეობის შესახებ“ ორგანული კანონით დადგენილია ნატურალიზაციის ხუთი ფორმა:

- ❶ საქართველოს მოქალაქეობის ჩვეულებრივი წესით მინიჭება;
- ❷ საქართველოს მოქალაქეობის გამარტივებული წესით მინიჭება;
- ❸ საქართველოს მოქალაქეობის საგამონაკლისო წესით მინიჭება;
- ❹ საქართველოს მოქალაქეობის აღდგენის წესით მინიჭება;
- ❺ საქართველოს მოქალაქეობის სპეციალური წესით მინიჭება.

ნატურალიზაციის ამ ხუთი ფორმიდან ყველაზე მეტი მოთხოვნა ფიქსირდება საგამონაკლისო წესით საქართველოს მოქალაქეობის მინიჭებაზე, რომელიც იმ შემთხვევაში ენიჭება უცხო ქვეყნის მოქალაქეს, თუ მას საქართველოს წინაშე განსაკუთრებული დამსახურება აქვს ან რომლისთვისაც საქართველოს მოქალაქეობის მინიჭება სახელმწიფო ინტერესებიდან გამომდინარეობს³⁶.

2015 წლიდან 2017 წლამდე საქართველოს მოქალაქეობის მინიჭებაზე მზარდი მოთხოვნა იყო, თუმცა 2018 წელს მოთხოვნა ოდნავ შემცირებულია. ამასთან, 2015 წლიდან 2018 წლამდე საქართველოს მოქალაქეობის მინიჭებაზე უარყოფითი გადაწყვეტილებების წილი მიღებული გადაწყვეტილებების მთლიან რაოდენობაში მნიშვნელოვნად გაიზარდა (22%-დან 51%-მდე).

ნატურალიზაციის გზით საქართველოს მოქალაქეობის მინიჭებაზე გადაწყვეტილებების რაოდენობა წლების მიხედვით



წყარო: სსმს

³⁶ საქართველოს მოქალაქეობის მინიჭების შესახებ დამატებითი ინფორმაცია იხილეთ: http://sda.gov.ge/?page_id=5123 ნანახია: 26.07.2019

ნატურალიზაციის შესახებ დადებითი გადაწყვეტილებების 98% სწორედ საგამონაკლისო წესით მოქალაქეობის მინიჭებაზე მოდის. საგამონაკლისო წესით საქართველოს მოქალაქეობა ბოლო 4 წლის განმავლობაში, უმეტესწილად, რუსეთის მოქალაქეებს მიენიჭათ, რომელთა უმრავლესობა მანამდეც ფლობდა საქართველოს მოქალაქეობას.

ძირითადი ქვეყნები, რომელთა მოქალაქეებსაც მიენიჭათ საქართველოს მოქალაქეობა საგამონაკლისო წესით 2015-2018 წლებში



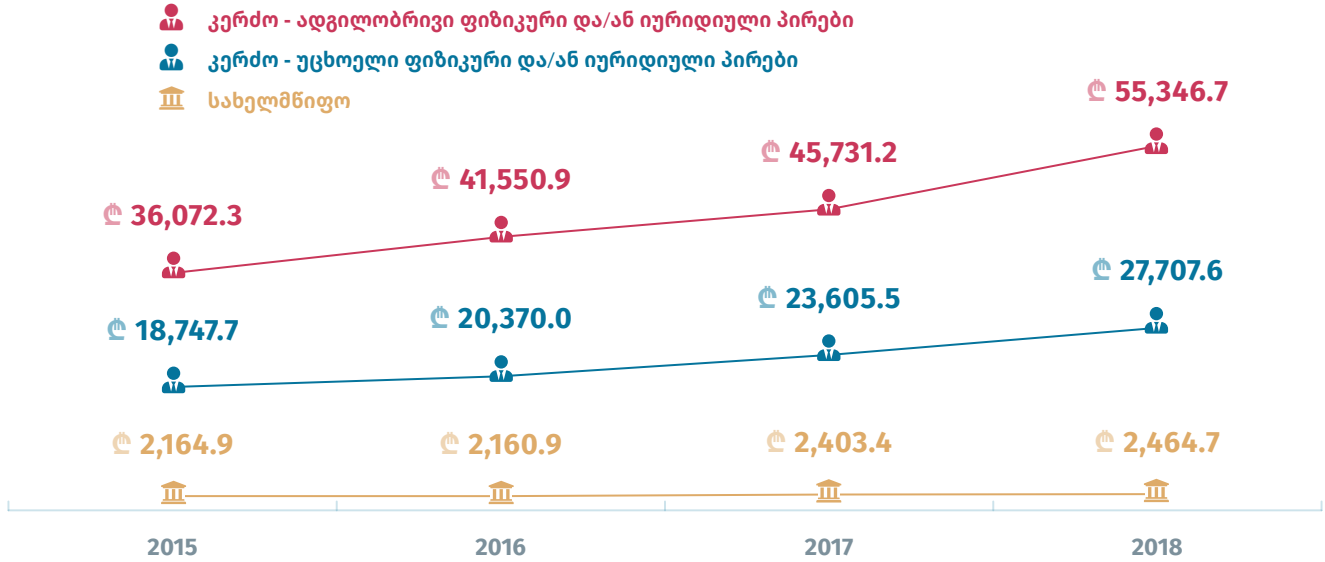
წყარო: სსშს

ნიგრაჯის ეკონომიკური გავლენა

ბოლო ოთხი წლის განმავლობაში მზარდია ბიზნესსექტორის ბრუნვის მოცულობა, რაშიც მნიშვნელოვანი წილი უცხოელ ფიზიკურ/იურიდიულ პირთა მფლობელობაში არსებულ კომპანიებსაც შეაქვთ.



ბიზნესსექტორის ბრუნვა წლების და საკუთრების ფორმის მიხედვით (მილიონი ლარი)

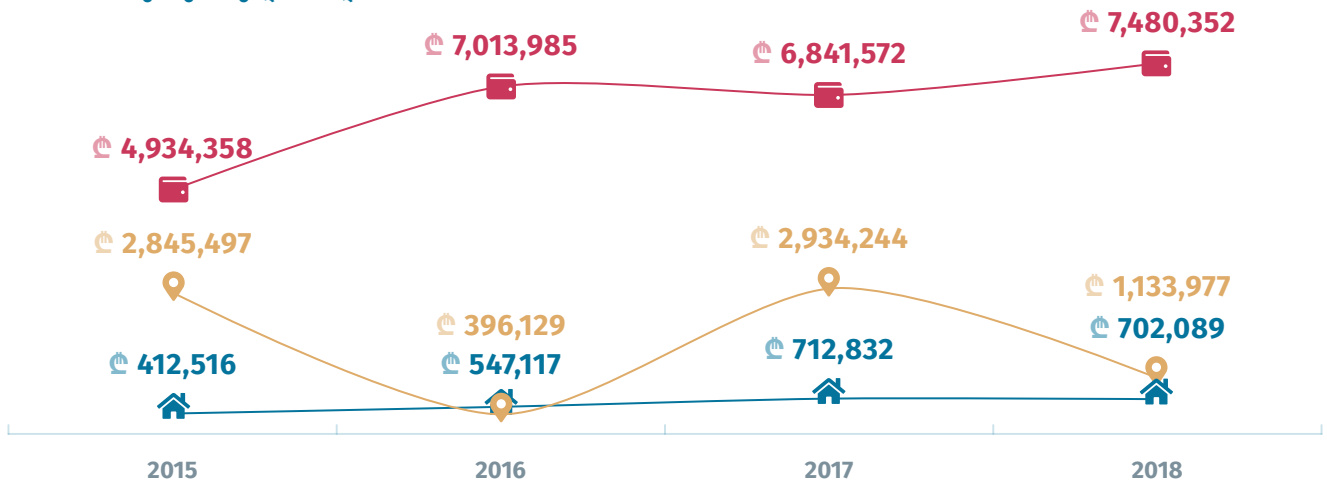


წყარო: საქსტატი

ბოლო ოთხი წლის განმავლობაში გაიზარდა უცხო ქვეყნის მოქალაქეთა მიერ გადახდილი საშემოსავლო გადასახადის მოცულობა. საშემოსავლო გადასახადთან შედარებით მცირეა, თუმცა ზრდადია უცხო ქვეყნის მოქალაქეების მიერ გადახდილი ქონების გადასახადის ოდენობა. 2018 წელს წინა წელთან შედარებით შემცირებულია უცხო ქვეყნის მოქალაქეების მიერ გადახდილი ქონების გადასახადი მიწაზე (სასოფლო და არასასოფლო დანიშნულების).

უცხო ქვეყნის მოქალაქე ფიზიკური პირების (მათ შორის, ინდემნარმე) მიერ გადახდილი საშემოსავლო და ქონების გადასახადი ლარში

- საშემოსავლო გადასახადი
- 📍 ქონების გადასახადი მიწაზე
- 🏠 ქონების გადასახადი

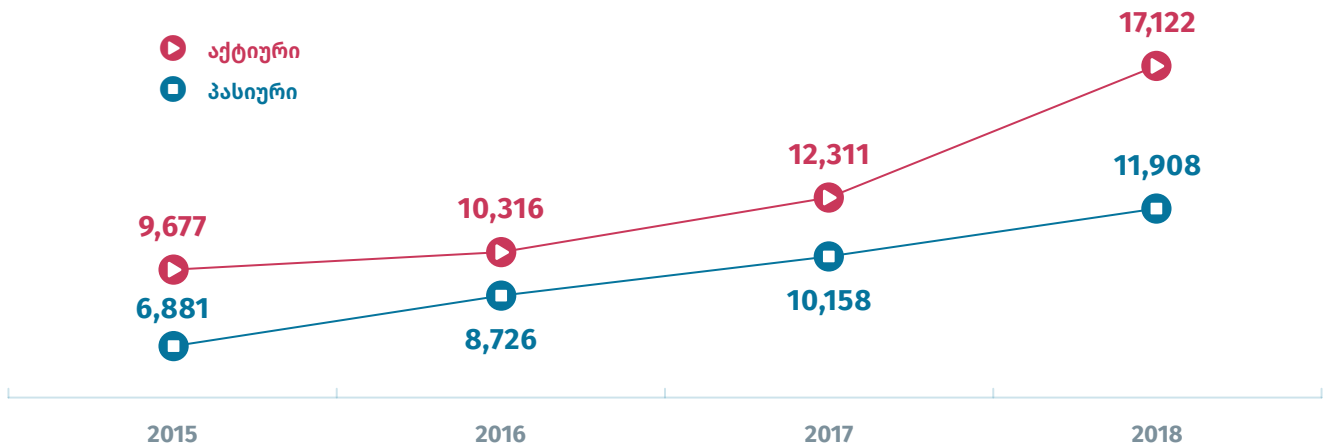


წყარო: შემოსავლების სამსახური

ბოლო ოთხი წლის განმავლობაში მზარდია უცხო ქვეყნის მოქალაქეთა მიერ დაფუძნებული როგორც აქტიური ასევე პასიური სტატუსის მქონე გადასახადის გადამხდელ სუბიექტთა რაოდენობა³⁷.

უცხო ქვეყნის მოქალაქეთა მიერ დაფუძნებული სუბიექტების რაოდენობა და სტატუსი წლების მიხედვით³⁸

- ▶ აქტიური
- ◻ პასიური



წყარო: შემოსავლების სამსახური

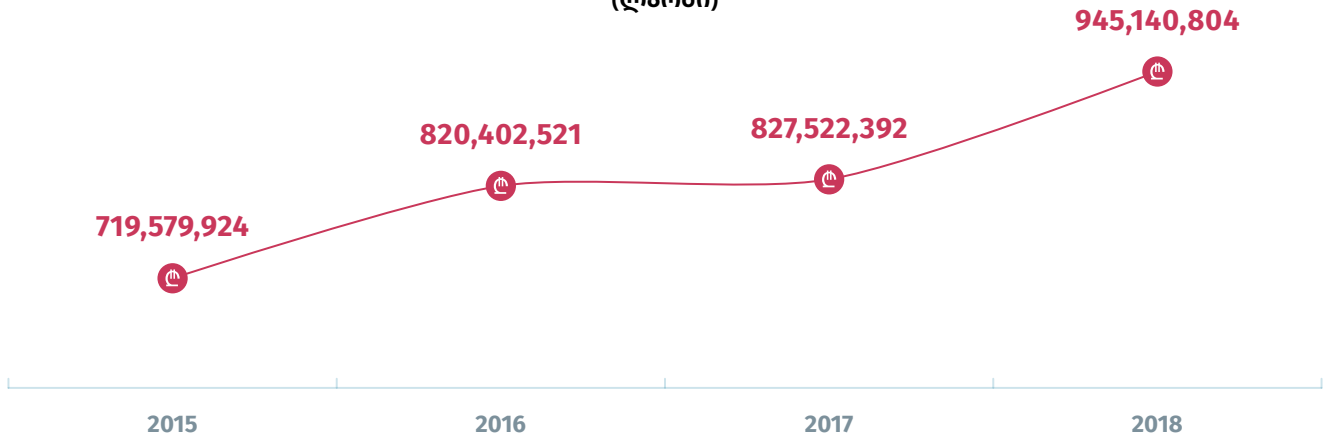
³⁷ გადასახადის გადამხდელის „აქტიური“ და „პასიური“ სტატუსი განისაზღვრება საქართველოს ფინანსთა მინისტრის 2010 წლის 31 დეკემბრის №996 ბრძანების მე-7 მუხლის შესაბამისად https://www.rs.ge/common/get_doc.aspx?id=9653 ნანახია: 26.07.2019

³⁸ მოცემულ თავში გამოყენებული ტერმინი „სუბიექტები“ აერთიანებს შემდეგ სამართლებრივ ფორმებს: 1. კერძო სამართლის იურიდიული პირები (შპს; სპს; სს; კომანდიტური საზოგადოება; კოოპერატივი). 2. უცხოური სანარმო (უცხოური სანარმოს მუდმივი დაწესებულება /გარდა ფილიალისა/ ნარმომადგენლობისა/, უცხოური სანარმოს ფილიალი /ნარმომადგენლობა/, უცხოური სანარმო); 3. უცხოური ორგანიზაცია (უცხოური ორგანიზაცია, დიპლომატიური ორგანიზაცია).

აღსანიშნავია, რომ უცხო ქვეყნის მოქალაქეთა მიერ დაფუძნებული „აქტიური“ სტატუსის მქონე გადასახადის გადამხდელ სუბიექტთა უმრავლესობა მხოლოდ უცხო ქვეყნის მოქალაქეების მიერაა დაფუძნებული.

ბოლო ოთხ წელიწადში მზარდია უცხო ქვეყნის მოქალაქეთა მიერ დაფუძნებული სამეწარმეო სუბიექტების მიერ სახელმწიფო ბიუჯეტში გადასახადების სახით შეტანილი თანხის მოცულობა.

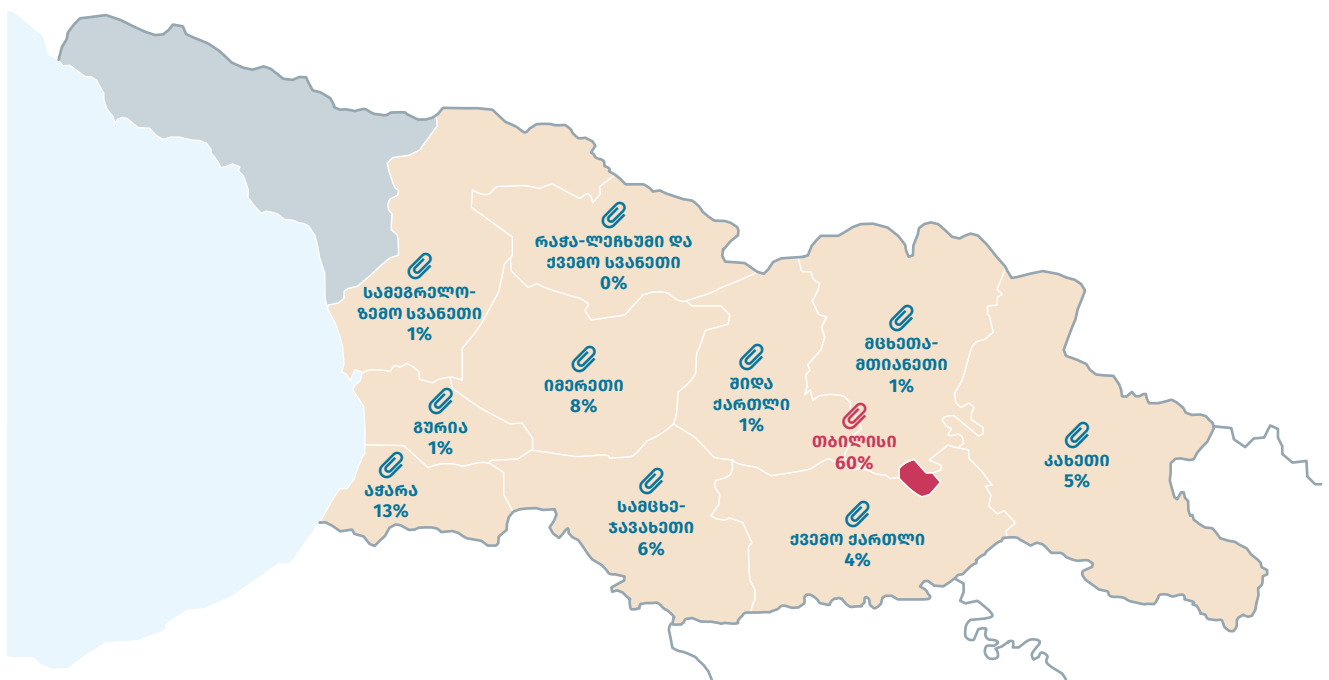
უცხო ქვეყნის მოქალაქეთა მიერ დაფუძნებულ სუბიექტთა მიერ გადახდილი გადასახადები წლების მიხედვით (ლარში)



წყარო: შამოსავლიანის სამსახური

უცხო ქვეყნის მოქალაქეთა მიერ დაფუძნებული სამეწარმეო სუბიექტების უმრავლესობა თბილისშია რეგისტრირებული.

2015-2018 წლებში უცხო ქვეყნის მოქალაქეთა მიერ რეგისტრირებული სამეწარმეო სუბიექტების პროცენტული განაწილება რეგიონების მიხედვით



წყარო: საქარო რეესტრი

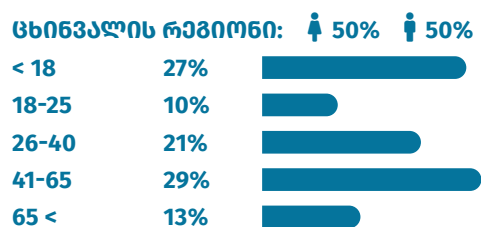
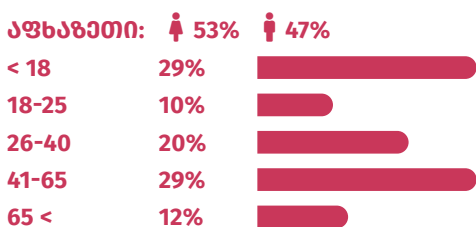
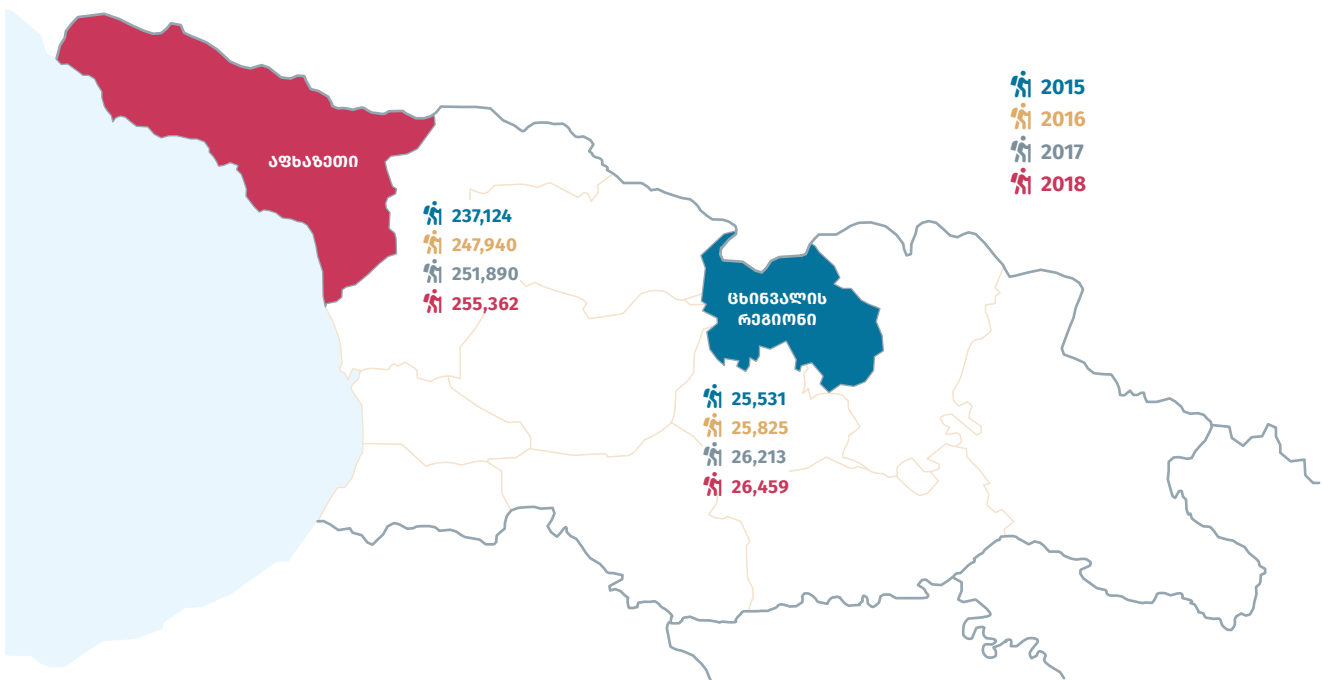
იძულებით გადაადგილებული პირები

საქართველოში მცხოვრები იძულებით გადაადგილებული პირები (დევენისები) ორი ძირითადი ჯგუფისგან შედგება:

- 1 იძულებით გადაადგილებულ პირთა პირველი ტალღა, რომლებმაც 1991-1993 წლებში თავიანთი ნების საწინააღმდეგოდ დატოვეს აფხაზეთის და ცხინვალის რეგიონის/სამხრეთ ოსეთის ოკუპირებული ტერიტორიები და
- 2 იძულებით გადაადგილებულ პირთა მეორე ტალღა, რომლებმაც 2008 წლის რუსეთ-საქართველოს ომის შედეგად დატოვეს იგივე რეგიონები.

აფხაზეთიდან იძულებით გადაადგილებულ პირთა რაოდენობა თითქმის 10-ჯერ აღემატება ცხინვალის რეგიონიდან იძულებით გადაადგილებულ პირთა რაოდენობას.

იძულებით გადაადგილებულ პირთა რაოდენობა წლების და წარმოშობის რეგიონის მიხედვით, სქესობრივი და ასაკობრივი პროცენტული განაწილება 2018 წელს



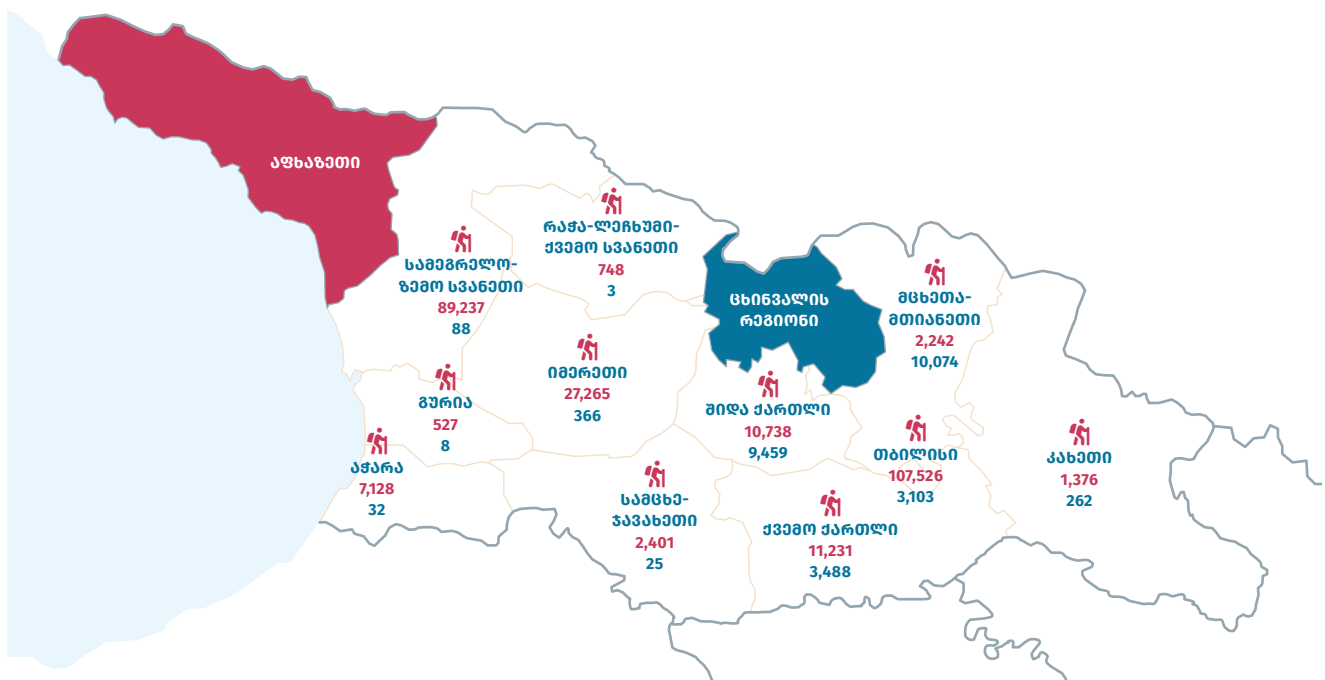
წყარო: შრომის სამინისტრო

ცხინვალის რეგიონიდან იძულებით გადაადგილებული მოსახლეობის დიდი ნაწილი კომპაქტურ დასახლებებში ცხოვრობს, ხოლო აფხაზეთიდან იძულებით გადაადგილებულ პირთა უმრავლესობა - კერძოში.

განსხვავებულია ცხინვალის რეგიონიდან და აფხაზეთიდან იძულებით გადაადგილებული პირების საცხოვრისის მიხედვით განაწილებაც საქართველოს რეგიონებში. ცხინვალის რეგიონიდან იძულებით გადაადგილებულ პირთა დიდი ნაწილი მცხეთა-მთიანეთსა და შიდა ქართლში ცხოვრობს, ხოლო აფხაზეთიდან დევნილთა უმრავლესობა თბილისსა და სამეგრელო-ზემო სვანეთშია განსახლებული.

აფხაზეთიდან და ცხინვალის რეგიონიდან იძულებით გადაადგილებულ პირთა განაწილება განსახლების ტიპის და რეგიონის მიხედვით 2018 წელს

აფხაზეთი: 🏠 კერძო 142,350 (45%) 🏠🏠🏠 კომპაქტური 118,069 (55%)
ცხინვალის რეგიონი: 🏠 კერძო 7,373 (27%) 🏠🏠🏠 კომპაქტური 19,535 (73%)



წყარო: შრომის სამინისტრო

ეკოლოგიური მიგრანტები

ბოლო ოთხი წლის განმავლობაში საქართველოში ყველაზე მეტი ეკომიგრანტი 2017 წელს დარეგისტრირდა. ყოველწლიურად განსახლებული ეკომიგრანტების რაოდენობა მნიშვნელოვნად ჩამოუვარდება დარეგისტრირებულთა წლიურ რაოდენობას.



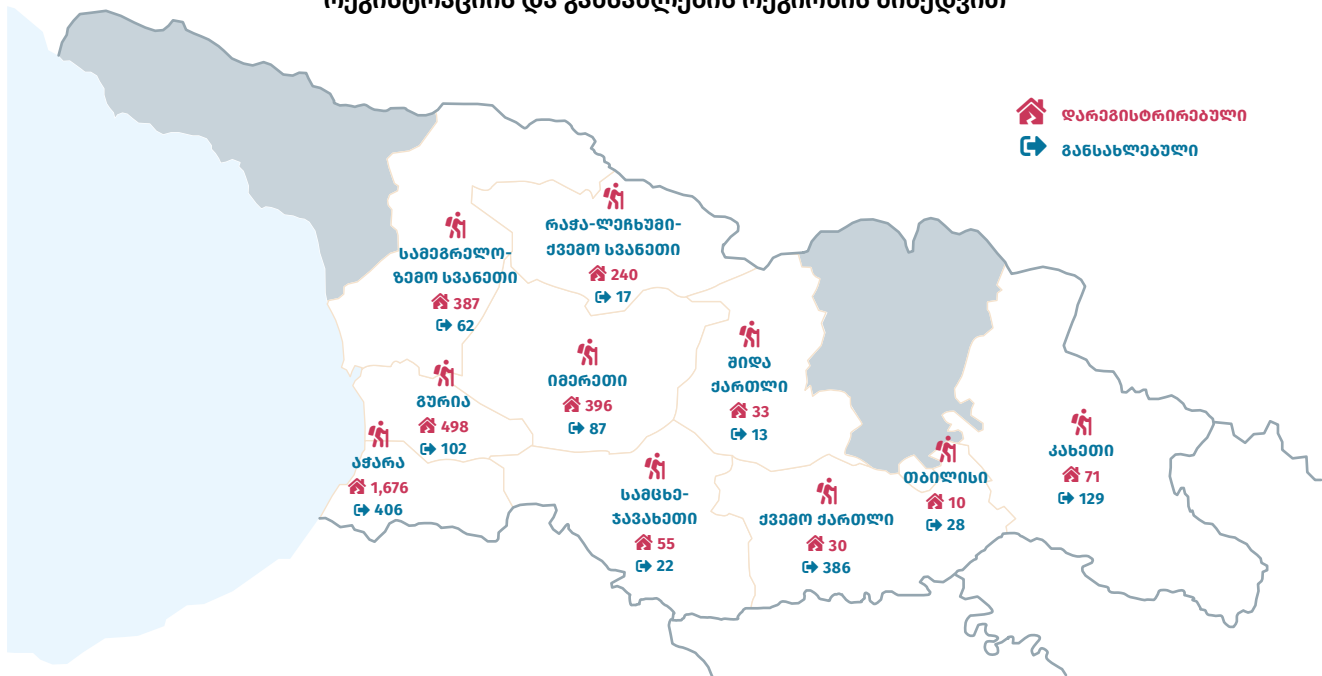
დარეგისტრირებულ და განსახლებულ ეკომიგრანტთა რაოდენობა წლების მიხედვით³⁹

	2015	2016	2017	2018
რეგისტრირებული	826	897	1,068	605
განსახლებული	140	484	290	338

წყარო: შრომის სამინისტრო

ბოლო ოთხი წლის განმავლობაში ყველაზე მეტი ეკომიგრანტი აჭარაში, გურიაში, იმერეთსა და სამეგრელო-ზემო სვანეთში დარეგისტრირდა. ხოლო ყველაზე მეტი ეკომიგრანტი აჭარაში, ქვემო ქართლში, კახეთსა და გურიაში განსახლდა.

2015-2018 წლებში დარეგისტრირებულ და განსახლებულ ეკომიგრანტთა რაოდენობა რეგისტრაციის და განსახლების რეგიონის მიხედვით



წყარო: შრომის სამინისტრო

³⁹ 2016 და 2017 წლებში ახალ ბაზაზე გადასვლის გამო მოხდა ეკომიგრანტების ხელახლა დარეგისტრირება, რითიც აიხსნება 2018 წელთან შედარებით 2016 და 2017 წლებში დარეგისტრირებულთა სიმრავლე.

მიგრაცია სოფლიდან ქალაქში და ქალაქიდან სოფელში

საქსტატის მონაცემების მიხედვით, საქართველოში, სასოფლო ტიპის დასახლებებში, მოსახლეობა ყოველწლიურად მცირდება, რაც ზოგადად ქალაქი/სოფლის სტრუქტურაზეც აისახება. ბოლო 4 წლის მონაცემებით, ქალაქის მოსახლეობის წილი მთლიან მოსახლეობაში 57.7%-დან 58.7%-მდე გაიზარდა.



მოსახლეობის რიცხოვნობა ბოლო 4 წელში 3.4%-ით გაიზარდა თბილისში, ხოლო 2.6%-ით აჭარაში. ორივე რეგიონში ზრდა საქალაქო დასახლებების ზრდის ხარჯზე მოხდა. მოსახლეობის რიცხოვნობა განსაკუთრებით შემცირდა რაჭა-ლეჩხუმის და ქვემო სვანეთის (5.7%), იმერეთის (5%) და სამეგრელო-ზემო სვანეთის (3.7%) რეგიონებში. ამასთან, მოსახლეობის შემცირება ამ რეგიონების სასოფლო დასახლებებში მნიშვნელოვნად აღემატება იმავე რეგიონების საქალაქო დასახლებებში კლების მაჩვენებლებს.

მოსახლეობის რიცხოვნობა (ყოველი წლის 1 იანვრისთვის) ქალაქის და სოფლის ტიპის დასახლებებში რეგიონების მიხედვით (ათასი კაცი)

რეგიონი	საქალაქო დასახლება				სასოფლო დასახლება				სულ			
	2016	2017	2018	2019	2016	2017	2018	2019	2016	2017	2018	2019
საქართველო	2,151.5	2,161.9	2,174.8	2,184.3	1,577.1	1,564.5	1,554.8	1,539.1	3,728.6	3,726.4	3,729.6	3,723.5
თბილისი	1,101.7	1,115.1	1,128.4	1,140.7	30.2	30.4	30.3	30.4	1,132.0	1,145.5	1,158.7	1,171.1
აჭარის ავტონომიური რესპუბლიკა	190.1	192.6	195.2	197.7	150.0	150.4	151.1	151.4	340.2	343.0	346.3	349.0
გურია	31.9	31.8	31.6	31.4	80.5	79.7	78.9	78.0	112.4	111.5	110.5	109.4
იმერეთი	255.0	250.8	247.8	244.9	268.7	263.6	259.2	252.5	523.7	514.4	507.0	497.4
კახეთი	71.9	71.6	71.4	71.0	245.9	244.3	243.3	241.5	317.8	315.9	314.7	312.5
მცხეთა-მთიანეთი	21.6	21.7	21.9	22.1	72.5	72.2	72.0	71.6	94.1	93.9	93.9	93.6
რაჭა-ლეჩხუმი და ქვემო სვანეთი	7.0	7.0	6.9	6.8	24.5	23.8	23.3	22.9	31.5	30.8	30.2	29.7
სამეგრელო - ზემო სვანეთი	129.3	127.7	126.5	125.0	199.1	196.5	194.3	191.2	328.4	324.2	320.8	316.2
სამცხე-ჯავახეთი	55.0	55.0	55.0	54.4	103.7	102.2	100.9	99.8	158.7	157.2	155.9	154.1
ქვემო ქართლი	183.6	185.1	187.1	188.4	244.4	244.5	245.1	244.7	428.0	429.7	432.3	433.2
შიდა ქართლი	104.2	103.5	102.9	101.9	157.6	157.0	156.4	155.4	261.9	260.4	259.3	257.3

წყარო: საქსტატი

ადამიანით ვაჭრობა (ტრეფიკინგი)

აშშ-ს სახელმწიფო დეპარტამენტის ადამიანით ვაჭრობის (ტრეფიკინგის) შესახებ 2019 წლის ანგარიშის მიხედვით⁴⁰, საქართველოს ძალისხმევა სრულად შეესაბამება ტრეფიკინგის აღმოფხვრის მინიმალურ სტანდარტებს. სახელმწიფოთა პროფილის მიხედვით, საქართველო წარმოადგენს ადამიანით ვაჭრობის (ტრეფიკინგის) წარმოშობის, ტრანზიტის და დანიშნულების ქვეყანას. ბოლო 4 წლის განმავლობაში საქართველომ მნიშვნელოვანი ნაბიჯები გადადგა ადამიანით ვაჭრობასთან (ტრეფიკინგთან) ბრძოლის, პრევენციის და მსხვერპლთა დაცვის კუთხით, რის შედეგადაც აშშ-ს სახელმწიფო დეპარტამენტის ადამიანით ვაჭრობის (ტრეფიკინგის) შესახებ 2016 წლის ანგარიშში ქვეყანამ მეორე კალათიდან პირველში გადაინაცვლა და შეფასების უმაღლეს ნიშნულს - პირველ კალათას ინარჩუნებს 2019 წელსაც.

ბოლო წლებში ადამიანით ვაჭრობის (ტრეფიკინგის) დანაშაულის სტატისტიკა რაოდენობრივი კუთხით მნიშვნელოვნად არ შეცვლილა.

2015-2018 წლებში ადამიანით ვაჭრობის (ტრეფიკინგის) დანაშაულის სტატისტიკა საქმის სტატუსის მიხედვით

	2015	2016	2017	2018
 გამოძიება	 18	 20	 21	 21
 სისხლისსამართლებრივი დავა	 5	 1	 4	 7
 სასამართლოში გაგზავნილი საქმე	 3	 0	 4	 5
 გამამძყუნებელი განაჩენი (საქმეების რაოდენობა)	 3	 2	 2	 4
 მსჯავრდებულთა რაოდენობა	 3	 4	 2	 6








წყარო: ტრეფიკინგის საბჭოს სამდივნო

ბოლო ოთხი წლის მონაცემებით, ადამიანით ვაჭრობის (ტრეფიკინგის) მსხვერპლი და დაზარალებული პირები, ძირითადად, საქართველოს და უზბეკეთის მოქალაქეები არიან. ტრეფიკინგის დანაშაულის ყველაზე გავრცელებული ფორმა კი სექსუალური ექსპლუატაციის მიზნით განხორციელებული ტრეფიკინგია.

2015-2018 წლებში ჯამში იდენტიფიცირებულ იქნა ტრეფიკინგის 37 მსხვერპლი/დაზარალებული.








⁴⁰ <https://www.state.gov/reports/2019-trafficking-in-persons-report-2/georgia/> ნანახია: 26.07.2019

**2015-2018 წლებში მინიჭებული ტრეფიკინგის მსხვერპლის და დაზარალებულის
სტატუსების რაოდენობა მოქალაქეობის მიხედვით**

	საქართველო	უზბეკეთი	უკრაინა
 დაზარალებული	 12	 11	 2
 მსხვერპლი	 10	 5	

წყარო: ტრეფიკინგის საბჭოს სამდივნო

**2015-2018 წლებში მინიჭებული ტრეფიკინგის მსხვერპლთა და დაზარალებულთა
სტატუსების რაოდენობა ტრეფიკინგის დანაშაულის ტიპის მიხედვით**

	შრომითი	საქსუალური	ყიდვა-გაყიდვა
 დაზარალებული	 5	 17	 3
 მსხვერპლი	 8	 7	

წყარო: ტრეფიკინგის საბჭოს სამდივნო

შენიშვნა: შრომით ტრეფიკინგში გაერთიანებულია იძულებითი მათხოვრობის 2 შემთხვევა.

ტრეფიკინგის ზემოხსენებული შემთხვევები, ძირითადად, განხორციელდა საქართველოში, თუმცა შრომითი ტრეფიკინგის რამდენიმე შემთხვევა თურქეთსა და ერაყშიც ფიქსირდება.

საერთაშორისო ორგანიზაციამ „Walk Free Foundation“, რომელიც ყოველწლიურად მონობის გლობალურ ინდექსს ([Global Slavery Index](https://cdn.globalslaveryindex.org/2019-content/uploads/2019/07/17123602/walk.free_MAF_190717_FNL_DIGITAL-P.pdf)) ზომავს, 2019 წლის ანგარიშში - „გაზომვა, ქმედება, თავისუფლება“ (Measurement, Action, Freedom)⁴¹ - საქართველოს 183 ქვეყანას შორის მე-18 ადგილი მიაკუთვნა. ანგარიშში აღნიშნულია, რომ საქართველო, როგორც დაბალი მშპ-ს მქონე ქვეყანა, გამოირჩევა ტრეფიკინგის წინააღმდეგ გატარებული ეფექტიანი ქმედებებით და რეგიონში პირველ ადგილს იკავებს.

⁴¹ https://cdn.globalslaveryindex.org/2019-content/uploads/2019/07/17123602/walk.free_MAF_190717_FNL_DIGITAL-P.pdf ნანახია: 26.07.2019

მიგრაციის პოლიტიკის ჩარჩო

ბოლო წლების განმავლობაში საქართველომ მნიშვნელოვან პროგრესს მიაღწია მიგრაციის მართვის მექანიზმების განვითარების კუთხით, რაც ეროვნულ დონეზე სფეროს თანმიმდევრული პოლიტიკის შექმნაში გამოიხატება. აღნიშნული მნიშვნელოვანი წილიდან განაპირობა ევროკავშირთან სავიზო რეჟიმის ლიბერალიზაციის სამოქმედო გეგმით განსაზღვრულმა დავალებებმა, საქართველოს მიგრაციის სტრატეგიების (2013-15 და 2016-20 წწ.) ფარგლებში წარმოებულმა საქმიანობამ და საქართველო-ევროკავშირის ასოცირების დღის წესრიგით გათვალისწინებული ამოცანების თანმიმდევრულმა შესრულებამ. ამასთან, მართვის სისტემის ეფექტიანობის უფრო მეტად გაზრდისა და მდგრადი განვითარების თვალსაზრისით, განსაკუთრებული მნიშვნელობა ენიჭება როგორც ხსენებული გეგმის გრძელვადიანი ამოცანების შესრულებას, ასევე უვიზო მიმოსვლის კუთხით არსებულ გამოწვევებზე კარგად გაანალიზებულ, სწორ და დროულ რეაგირებას.

სტრატეგიული დაგეგმვა

1997 წლის მიგრაციის პოლიტიკის კონცეფციისა და 2013-2015 წლების მიგრაციის სტრატეგიის კვალდაკვალ საქართველომ 2015 წელს შეიმუშავა და დაამტკიცა მიგრაციის პოლიტიკის განმსაზღვრელი რიგით მესამე დოკუმენტი - 2016-2020 წლების მიგრაციის სტრატეგია⁴². წინამორბედი დოკუმენტებისგან განსხვავებით, იგი მიგრაციის სფეროში პოლიტიკის დაგეგმვის თვალსაზრისით თვისებრივად სრულიად ახლებური დოკუმენტია, რომელიც ითვალისწინებს მომიჯნავე სფეროების სექტორულ სტრატეგიებსა და პოლიტიკის განმსაზღვრელ სხვა აქტებს და დიდწილად ასახავს ამავე წელს ევროკავშირის მიერ შემუშავებულ „ევროპის მიგრაციის დღის წესრიგის“ დებულებებს და მიგრაციასთან დაკავშირებულ გაეროს მდგრადი განვითარების თემატურ მიზნებს. მასში ასევე გაერთიანებულია მიგრაციასთან დაკავშირებული ყველა იმ საერთაშორისო პროცესის ფარგლებში მიღებული ცოდნა, რომელშიც საქართველო აქტიურადაა ჩართული. სტრატეგიასთან ერთად მიღებულ იქნა შესაბამისი სამოქმედო გეგმები⁴³ და მათი შესრულების ინდიკატორები, რომელთა საფუძველზეც რეგულარულად ფასდება მიღწეული შედეგები. მიმდინარე სტრატეგიის ერთ-ერთი მნიშვნელოვანი კომპონენტია მისი მონიტორინგის და შეფასების მექანიზმები. მსსკ-ის სამდივნოს მიერ 2016 წელს შეიქმნა სამოქმედო გეგმის *მონიტორინგისა და ანგარიშების ელექტრონული სისტემა* (ელ.პორტალი), რომლის მეშვეობითაც სტრატეგიის განმახორციელებელი უწყებები ონლაინ პლატფორმაზე აწარმოებენ ანგარიშგებას, ხოლო სამდივნო პერმანენტულად აკვირდება აქტივობების შესრულების პროგრესს, მითითებული ვადებისა და ინდიკატორების შესაბამისად. ხსენებულმა სისტემამ მნიშვნელოვანი გავლენა იქონია სხვა დარგობრივ უწყებებსა თუ მათ ქოლგა ორგანიზაციებში წარმოებული მონიტორინგის მექანიზმების დახვეწაზე და მის ბაზაზე ანალოგიური/მსგავსი კომპლექსური სისტემები შეიქმნა.

სტრატეგიის ფარგლებში მიღწეული შედეგების სიღრმისეული ანალიზისა და არსებული გამოცდილების გათვალისწინებით, 2019 წელს დაიწყო მუშაობა 2021-2030 წლების მიგრაციის ახალი სტრატეგიის კონცეფციაზე/ხედვაზე, რომელმაც მიმდინარე სტრატეგიის გამოცდილებაზე, ასევე კვლევებსა და მტკიცებულებებზე დაყრდნობით უნდა განსაზღვროს ქვეყნის ძირითადი სტრატეგიული მიმართულებები მომავალი 10 წლისთვის.

⁴² საქართველოს მთავრობის 2015 წლის 14 დეკემბრის №622 დადგენილება „საქართველოს 2016-2020 წლების მიგრაციის სტრატეგიის დამტკიცების შესახებ“ http://migration.commission.ge/files/ms_matsne_geo_06.08.18.pdf ნანახია: 26.07.2019

⁴³ საქართველოს 2016-2020 წლების მიგრაციის სტრატეგიის სამოქმედო გეგმა. http://migration.commission.ge/index.php?article_id=216&clang=0 ნანახია: 26.07.2019

II საზღვრის ინტეგრირებული მართვა

საქართველოს სახელმწიფო საზღვრის ინტეგრირებული მართვის პრინციპები ეფუძნება ევროპულ მოდელს და მისი მიზანია აღნიშნულ პროცესში მონაწილე ყველა შესაბამისი უწყების საქმიანობის კოორდინაცია და თანამშრომლობა, როგორც შიდასახელმწიფოებრივ, ისე საერთაშორისო დონეზე.

ბოლო წლებში ევროკავშირის სტანდარტებთან უფრო დაახლოების მიზნით სახელმწიფო საზღვრის ინტეგრირებული მართვის სფეროში საქართველოს მთავრობის მიერ არაერთი მნიშვნელოვანი ნაბიჯი გადაიდგა, რაც გულისხმობდა საკანონმდებლო და ინსტიტუციური ჩარჩოს ჰარმონიზებას. შესაბამისად, განახლდა ინფრასტრუქტურა, დაინერგა თანამედროვე ტექნოლოგიები და განვითარდა ადამიანური რესურსები. მათ შორის სასაზღვრო პოლიციაში შეიქმნა კინოლოგიური სამმართველო; საქართველო-თურქეთის სახელმწიფო საზღვრის გარკვეულ მონაკვეთებზე მოეწყო ელექტრონული დაკვირვების სისტემა (BOMS); დაინერგა საზღვაო მონიტორინგის ახალი სისტემა „SEAVISION“; სასაზღვრო ქვედანაყოფები აღიჭურვა თანამედროვე ტექნოლოგიებით, საზღვრის კონტროლისათვის აუცილებელი სპეციალური აღჭურვილობით, სატრანსპორტო/მცურავი და ტექნიკური საშუალებებით, აქტიურად მიმდინარეობს სასაზღვრო ინფრასტრუქტურის სამშენებლო-სარეკონსტრუქციო სამუშაოები.

II არალეგალურ მიგრაციასთან ბრძოლა და დოკუმენტების უსაფრთხოება

[„უცხოელთა და მოქალაქეების არმქონე პირთა სამართლებრივი მდგომარეობის შესახებ“](#) საქართველოს კანონის შესაბამისად, საქართველოს შინაგან საქმეთა სამინისტრო პასუხისმგებელია უკანონო მიგრაციის წინააღმდეგ ბრძოლაზე, ასევე მის პრევენციასა და აღკვეთაზე. აღნიშნული მიმართულებით სამინისტროში პასუხისმგებლობები გადანაწილებულია სხვადასხვა სტრუქტურულ ერთეულზე. შინაგან საქმეთა სამინისტროში 2014 წლიდან ფუნქციონირებს მიგრაციის დეპარტამენტი, რომელიც უზრუნველყოფს ქვეყნის ტერიტორიაზე სამართლებრივი საფუძვლის გარეშე მყოფ პირთა აღმოჩენასა და ქვეყნიდან გაძევების მიზნით შესაბამისი ღონისძიებების განხორციელებას. ამასთან, მიგრაციის დეპარტამენტის ფარგლებში შეიქმნა კანონიერი საფუძვლის გარეშე მყოფ პირთა დროებითი განთავსების ცენტრი, რომელიც გათვლილია 92 პირზე.

უკანონო მიგრაციის წინააღმდეგ ბრძოლის სფეროში ეფექტიანი შიდაუწყებრივი თანამშრომლობის უზრუნველსაყოფად, შსს-ში შეიქმნა უკანონო მიგრაციის წინააღმდეგ ბრძოლის საკოორდინაციო ჯგუფი. აღნიშნული ჯგუფის ამოცანაა მიგრაციასთან დაკავშირებულ საკითხებზე ერთიანი პოლიტიკის განსაზღვრა და მიგრაციული პროცესების მართვის სისტემის გაუმჯობესება.

ქვეყანამ სწრაფ პროგრესს მიაღწია დოკუმენტების უსაფრთხოების მიმართულებითაც. 2010 წლიდან საქართველოს მოქალაქეებს შესაძლებლობა აქვთ, აიღონ ე.წ. მეორე თაობის, ხოლო 2016-დან მე-3 თაობის ბიომეტრიული პასპორტები - მაღალტექნოლოგიური და გაყალბებისგან დაცული სამგზავრო დოკუმენტი. სათანადოდ, მუდმივად ხდება პასპორტების სრულყოფა და უფრო ძლიერი დაცვის მექანიზმებით აღჭურვა, რამაც კიდევ უფრო გაზარდა საქართველოს მიერ გაცემული დოკუმენტების სანდოობის ხარისხი. 2020 წლიდან იგეგმება უფრო გაძლიერებული პარამეტრების მქონე ბიომეტრიული პასპორტების გამოშვება, პოლიკარბონატის მონაცემთა გვერდითა (Data Page) და გაძლიერებული ინტეგრირებული ელექტრონული მატარებლით (ე.წ. ჩიპი). დოკუმენტის ელექტრონული პროფილი სრულ შესაბამისობაში იქნება [ევროკომისიის 2018 წლის 30 ნოემბრის № C\(2018\) 7774 გადაწყვეტილებასთან](#). 2011 წლიდან ქვეყანაში ასევე გაიციმა ელექტრონული პირადობის და ბინადრობის მონიშვნები.

დაბრუნება და რეადმისია

„საქართველოსა და ევროკავშირის შორის უნებართვოდ მცხოვრებ პირთა რეადმისიის შესახებ“ შეთანხმება ძალაშია 2011 წლის 1 მარტიდან. ევროკავშირის ქვეყნების გარდა, რეადმისიის ხელშეკრულებები საქართველოს გაფორმებული აქვს უკრაინასთან, შვეიცარიასთან, ნორვეგიასთან, დანიასთან, მოლდოვასთან, ბელარუსთან და ისლანდიასთან. მოლაპარაკებები მიმდინარეობს ბოსნია და ჰერცეგოვინასთან, სერბეთთან, მონტენეგროსთან, შრი-ლანკასთან, ყაზახეთთან, აზერბაიჯანთან და პაკისტანთან. ევროკავშირსა და საქართველოს შორის რეადმისიის შესახებ შეთანხმების ეფექტიანი იმპლემენტაციის მიზნით, 2013 წელს შეიქმნა რეადმისიის განაცხადების მართვის ელექტრონული სისტემა (Readmission Case Management Electronic System), რომლის მეშვეობითაც ხდება ევროკავშირის ქვეყნებიდან რეადმისიის განაცხადების მიღება და დამუშავება. 2019 წლის მდგომარეობით, სისტემაში ჩართულია ევროპის 19 ქვეყანა⁴⁴. ხსენებული სისტემის ეფექტიანობის გათვალისწინებით, მისი რეპლიკაცია და დანერგვა ხდება/იგეგმება სხვა ქვეყნების მიერაც.

დაბრუნებულ მიგრანტთა რეინტეგრაცია და უცხოელთა ინტეგრაცია

დაბრუნებულ მიგრანტთა რეინტეგრაცია საქართველოს მთავრობის ერთ-ერთი პრიორიტეტული მიმართულებაა. სწორედ ამიტომ 2015 წლიდან სამშობლოში დაბრუნებული მიგრანტების რეინტეგრაციის ხელშეწყობისთვის სახელმწიფომ დაიწყო შესაბამისი თანხების სისტემატურად გამოყოფა ბიუჯეტიდან. 2019 წლისთვის პროგრამის ბიუჯეტი 650,000 ლარს შეადგენდა. საქართველოს მთავრობაში განხორციელებული სტრუქტურული ცვლილებების შედეგად, 2018 წლის მეორე ნახევრიდან დაბრუნებული მიგრანტების რეინტეგრაციის ხელშეწყობისა და სახელმწიფო პროგრამის განხორციელების ფუნქცია გადაეცა შრომის სამინისტროს. აღსანიშნავია, რომ პროგრამა დედაქალაქთან ერთად ვრცელდება საქართველოს რეგიონებზეც.

იმავ სტრუქტურული ცვლილებების ფარგლებში სამინისტროს ასევე გადაეცა, საერთაშორისო დაცვის მქონე პირთა, საქართველოში კანონიერი საფუძვლით მყოფ უცხოელთა და საქართველოში სტატუსის მქონე მოქალაქეობის არმქონე პირთა ინტეგრაციის ხელშეწყობის ფუნქცია, ასევე უცხოელთა ინტეგრაციის ცენტრი. აღნიშნული მიმართულებით სახელმწიფო ასევე უზრუნველყოფს პროგრამის რეგულარულ დაფინანსებას ბიუჯეტიდან და ინტეგრაციის ცენტრის ადმინისტრირებას.

განხორციელებული სტრუქტურული ცვლილებებიდან გამომდინარე, სამინისტროში შეიქმნა (2018 წ.) მიგრაციის საკითხთა სამმართველო, რომელიც პასუხისმგებელია ორივე ზემოაღნიშნული მიმართულებით საქმიანობის წარმართვაზე. ამავდროულად (2018 წ.), მას ასევე გადაეცა მსსკ-ის ფარგლებში მოქმედი ინტეგრაციის საკითხთა სამუშაო ჯგუფის კოორდინატორის ფუნქციაც.

⁴⁴ პოლონეთი, საბერძნეთი, ბულგარეთი, საფრანგეთი, ბელგია, რუმინეთი, შვეიცარია, ნიდერლანდები, გერმანია, ავსტრია, ესპანეთი, ლიეტუვა, ლატვია, იტალია, ირლანდია, ჩეხეთი, ფინეთი, სლოვენია და დანია.

საერთაშორისო დაცვის სისტემა

უკანასკნელ წლებში მნიშვნელოვანი საკანონმდებლო და ინსტიტუციური ცვლილებები განხორციელდა საერთაშორისო დაცვის სისტემის გასაუმჯობესებლად. საქართველოს კანონმდებლობის საერთაშორისო ნორმებთან კიდევ უფრო დაახლოების მიზნით, 2016 წელს მიღებულ იქნა „საერთაშორისო დაცვის შესახებ“ ახალი კანონი, რომელიც ძალაშია 2017 წლის 1 თებერვლიდან. 2018 წელს განხორციელებული სამთავრობო სტრუქტურული ცვლილებებით, საერთაშორისო დაცვის მინიჭებაზე, შეწყვეტაზე, ჩამორთმევასა და გაუქმებაზე პასუხისმგებელ სახელმწიფო უწყებად განისაზღვრა შინაგან საქმეთა სამინისტრო. შსს-ს მიგრაციის დეპარტამენტის ფარგლებში ფუნქციონირებს თავშესაფრის მაძიებელთა მიმღები ცენტრი, წარმოშობის ქვეყნის შესახებ ინფორმაციის მოპოვების, სტატუსის დადგენის, ხარისხის უზრუნველყოფის განყოფილებები. ამავდროულად დაიხვეწა თავშესაფრის მაძიებელთა და საერთაშორისო დაცვის მქონე პირთა შესახებ მონაცემთა ელექტრონული ბაზა და 2017 წლიდან დაიწყო ჰუმანიტარული სტატუსის მქონე პირებისთვის ბიომეტრიული სამგზავრო დოკუმენტების გაცემა.

ლეგალური მიგრაცია

2014 წელს „უცხოელთა და მოქალაქეობის არმქონე პირთა სამართლებრივი მდგომარეობის შესახებ“ ახალი კანონით დაინერგა შენგენის სავიზო კოდექსის სისტემის მსგავსი მექანიზმი, კერძოდ, შემოღებულ იქნა ვიზის ახალი კატეგორიები (A, B, C, D და T) და განისაზღვრა ვიზებთან ურთიერთდაკავშირებული ბინადრობის ნებართვების ახალი ტიპები. ამასთან, 2015 წლიდან ამოქმედდა *ელექტრონული ვიზების პორტალი*, რომლის მეშვეობითაც უცხოელებს შეუძლიათ, ინტერნეტის საშუალებით საზღვარგარეთიდან გააკეთონ განაცხადი და ელექტრონულად მიიღონ საქართველოს ვიზა⁴⁵. საქართველოს და უცხო ქვეყნის მოქალაქეთა საკონსულ მომსახურების გაუმჯობესების მიზნით, შეიქმნა ელექტრონული პორტალი geoconsul.gov.ge⁴⁶, სადაც შესაძლებელია ელექტრონული განაცხადის დისტანციურად დარეგისტრირების გზით საკონსულ სერვისების მიღება. ანალოგიური ტიპის მომსახურებაა დანერგილი სსგს-ში, სადაც დაინტერესებულ პირებს სააგენტოს ვებგვერდის⁴⁷ საშუალებით შეუძლიათ განაცხადის დისტანციურად გაკეთება მიგრაციასთან დაკავშირებულ სხვადასხვა სერვისზე.

დროებითი შრომითი (ცირკულარული) ემიგრაციის მოწესრიგების და ხელშეწყობის მიზნით, შრომის სამინისტროში მსსკ-ს ძალისხმევით განხორციელდა აღნიშნული თემის ინსტიტუციონალიზაცია და სამინისტროს ფარგლებში შექმნილ მიგრაციის საკითხთა სამმართველოს დაევალა საქართველოს მოქალაქეების საზღვარგარეთ დროებითი ლეგალური დასაქმების შესაძლებლობებისა და ამ სფეროში სახელმწიფოთაშორისი თანამშრომლობის განვითარება და შესაბამისი შეთანხმებებისა და ხელშეკრულებების პროექტების მომზადება. მოცემული ეტაპისთვის მიმდინარეობს მუშაობა ხსენებული სტრუქტურული ერთეულის გაძლიერებაზე და თემასთან დაკავშირებულ კომპლექსურ რეფორმებზე. პარალელურად ხდება ევროპის ზოგიერთ ქვეყანასთან (საბერძნეთი, ნორვეგია, შვედეთი, ფინეთი, ლიეტუვა, ესპანეთი, პორტუგალია, ესტონეთი, ჩეხეთი, უნგრეთი, პორტუგალია და ირლანდია) დროებითი შრომითი მიგრაციის სფეროში თანამშრომლობის განვითარება.

⁴⁵ <https://www.evisa.gov.ge/GeoVisa/> ნანახია: 26.07.2019

⁴⁶ <https://geoconsul.gov.ge/ka> ნანახია: 26.07.2019

⁴⁷ https://sda.gov.ge/?page_id=4118 ნანახია: 26.07.2019

მიგრაციის სტატისტიკა და მონაცემების მართვა

მიგრაციის შესახებ მონაცემების შეგროვების და ანალიზის გაუმჯობესებისთვის მუშაობა რამდენიმე მიმართულებით მიმდინარეობს: 2015 წლიდან საქართველომ დანერგა თვისობრივად ახალი ტიპის ე.წ. საშუალო ფორმატის მიგრაციის პროფილი, რომელიც ორ წელიწადში ერთხელ ახლდება და შუალედებში ივსება მისი თემატური მიმართულებების ბაზაზე შექმნილი მოკლე ფორმატის მიგრაციის პროფილებით; ყოველწლიურად მიმდინარეობს მიგრაციის პროფილების მონაცემთა წყაროების გამრავალფეროვნება და მეთოდოლოგიის დახვეწა. მიგრაციის აქტუალურ თემებზე სხვადასხვა მასშტაბის და მეთოდოლოგიის კვლევების ჩატარება და მიგრაციის მონაცემთა ერთიანი ანალიტიკური სისტემის (მეას) განვითარება. ამავდროულად, 2018 წლიდან მსსკ-მ დაიწყო ინფორმაციების წარმოება მიგრაციის პროფილის მონაცემებზე დაყრდნობით, რომელიც მომავალში რეგულარულ სახეს მიიღებს. მისი მიზანია საზოგადოებასთან ეფექტური კომუნიკაცია და მარტივად აღსაქმელი ფორმით ქვეყნის ძირითადი მიგრაციული ტენდენციების შესახებ მკითხველისთვის ინფორმაციის მიწოდება.

მიგრაციის ანალიზის და მართვის პროცესში ადმინისტრაციული მონაცემების რესურსის უფრო ეფექტიანი გამოყენების მიზნით, საქართველოს მთავრობის გადაწყვეტილებით და ევროკავშირის თანადაფინანსებით, ე.წ. „Big Data“ ტექნოლოგიის გამოყენებით შეიქმნა მიგრაციის *მონაცემთა ერთიანი ანალიტიკური სისტემა* (მეას). მოცემული ეტაპისთვის მეას-ი საშუალებას იძლევა, ერთ ბაზაში გაერთიანდეს სხვადასხვა სახელმწიფო უწყებების მიერ იმიგრაციის თემაზე შეგროვებული ადმინისტრაციული მონაცემები. ანალიტიკური სისტემის ინფრასტრუქტურა განთავსებულია სსგს-ს ბაზაზე. სისტემის ერთ-ერთი მთავარი პლატფორმაა მიგრაციის პროფილი, სადაც თავსდება თემატური ანალიზის სტატისტიკა და შედეგები. ანალიტიკური სისტემის შექმნის და განვითარების ძირითადი პროექტი 2016-2018 წლებში მიმდინარეობდა. 2019 წლიდან ეტაპობრივად მიმდინარეობს სისტემის რეალურ რეჟიმში გადასვლის პროცესი. 2019 წლის ივნისის მდგომარეობით ანალიტიკური სისტემიდან მომზადებულია 10-ზე მეტი საცდელი ანგარიში. ერთ-ერთი ანგარიში საქართველოში უცხო ქვეყნის მოქალაქეთა მოკლევადიანი (ცირკულარული) მოძრაობის შესახებ წარმოდგენილია წინამდებარე დოკუმენტში ([იხილეთ გვ. 46](#)).

მიგრაციის რისკების ანალიზის სისტემა

მიგრაციული პოლიტიკის ეფექტიანად წარმართვისათვის, მიგრაციულ ნაკადებთან დაკავშირებული მონაცემების გაანალიზების, გამოკვეთილი რისკების შეფასების, მოსალოდნელ პროცესებზე ადეკვატური რეაგირების და პრევენციული ღონისძიებებისა და რეკომენდაციების შემუშავების მიზნით, მსსკ-ს მიერ 2015 წლის ბოლოს დამტკიცდა *მიგრაციის რისკების ანალიზის სისტემის კონცეფცია*. კონცეფციის მიხედვით, რისკების ანალიზის ეფექტიანი წარმოებისთვის ერთ-ერთ მნიშვნელოვან ინსტრუმენტად და მონაცემთა წყაროდ განსაზღვრულია მეას-ი.

კონცეფციის იმპლემენტაციის მიზნით, მსსკ-ის ფარგლებში 2016 წლიდან ფუნქციონირებს მიგრაციის რისკების ანალიზის უწყებათაშორისი სამუშაო ჯგუფი. აღნიშნული ჯგუფის საქმიანობას კოორდინაციას უწევს შსს. სამუშაო ჯგუფის საქმიანობასა და კონცეფციის განხორციელებაში შსს-ს გარდა ჩართულია მსსკ-ის წევრი ოთხი სახელმწიფო უწყება (საგარეო საქმეთა სამინისტრო; იუსტიციის სამინისტრო; ოკუპირებული ტერიტორიებიდან დევნილთა, შრომის, ჯანმრთელობისა და სოციალური დაცვის სამინისტრო, სახელმწიფო უსაფრთხოების სამსახური), რომლებიც საკუთარი პროფილური მიმართულებების მიხედვით აწარმოებენ შიდაუწყებრივ რისკების ანალიზს და ეროვნულ დონეზე მიგრაციის სფეროში ერთიანი რისკების ანალიზის წარმოებას უწყობენ ხელს. მიგრაციის რისკების ანალიზის სისტემის კონცეფციიდან გამომდინარე, სამუშაო ჯგუფის ამოცანაა ქვეყანაში და მის ფარგლებს გარეთ მიგრაციული პროცესების შეფასების შედეგად, ყოვლისმომცველი მიგრაციის ერთიანი რისკის ანალიზის დოკუმენტის შემუშავება.

საკანონმდებლო ჩარჩო

ბოლო 6 წლის განმავლობაში მიგრაციის მართვის სფეროში მიღებულ იქნა 4 ძირითადი ახალი კანონი:

❶ 2014 წლის ივნისიდან მოქმედებს ორგანული კანონი „საქართველოს მოქალაქეობის შესახებ“⁴⁸. ახალმა კანონმა გაამარტივა საქართველოს მოქალაქეობის დადგენა და ახლებურად დაარეგულირა ნატურალიზაციის პროცედურები. ამასთან, იგი სრულად შეესაბამება „მოქალაქეობის არმქონე პირთა შემცირების შესახებ“ გაეროს 1961 წლის კონვენციას. 2018 წელს კანონში შეტანილი ცვლილებებით დადგინდა საქართველოს მოქალაქეობის შენარჩუნების პირობები, რომლებიც სხვა ქვეყნის მოქალაქეობის მიღებისას გამოიყენება. ასევე მკაფიოდ განისაზღვრა საგამონაკლისო წესით საქართველოს მოქალაქეობის მინიჭების კრიტერიუმები, ხოლო ჩვეულებრივი წესით მოქალაქეობის მინიჭებისთვის 10 წლამდე გაიზარდა საქართველოში კანონიერად ცხოვრების ვადა.

❷ 2014 წლის სექტემბერში ძალაში შესულმა საქართველოს ახალმა კანონმა „უცხოელთა და მოქალაქეობის არმქონე პირთა სამართლებრივი მდგომარეობის შესახებ“⁴⁹ უცხო ქვეყნის მოქალაქეობისთვის დაანესა საქართველოში შემოსვლისა და ყოფნის ახალი რეგულაციები, შემოიღო ვიზისა და ბინადრობის ნებართვის ახალი კატეგორიები და შექმნა საქართველოში არალეგალურად მყოფ პირთა გაძევების ქმედითი მექანიზმები. კანონის განხორციელებაზე დაკვირვების პროცესში გამოვლინდა რამდენიმე პრობლემური საკითხი, რომლის საფუძველზეც 2015 წელს კანონში შევიდა ცვლილება და ახლებურად დარეგულირდა ვიზისა და ბინადრობის ნებართვის გაცემასთან დაკავშირებული ცალკეული ნორმები;

❸ 2015 წლის ნოემბრიდან მოქმედი საქართველოს კანონი „შრომითი მიგრაციის შესახებ“⁵⁰, უმეტესწილად, არეგულირებს საზღვარგარეთ საქართველოს მოქალაქეთა შრომითი ემიგრაციის ნორმებს, კერძოდ, შუამავალი ორგანიზაციების მეშვეობით შრომით ემიგრაციას. კანონში ასევე გათვალისწინებულია შრომით ემიგრანტთა უფლებების დაცვის მექანიზმები. საქართველოს მთავრობის მიერ მოგვიანებით დამტკიცდა შრომითი იმიგრაციის მარეგულირებელი კანონქვემდებარე აქტიც⁵¹;

❹ საუკეთესო საერთაშორისო და ევროპულ სტანდარტებთან დაახლოების მიზნით, 2016 წელს მიღებულ იქნა „საერთაშორისო დაცვის შესახებ“ ახალი კანონი⁵², რომელიც ძალაშია 2017 წლის 1 თებერვლიდან. ახალი კანონით განისაზღვრა ისეთი სამართლებრივი მექანიზმები, რომლებიც, ერთი მხრივ, მაქსიმალურად იცავს რეალურად საერთაშორისო დაცვის საჭიროების მქონე პირთა უფლებებს, უფრო ქმედითს ხდის თავშესაფრის პროცედურებს და გონივრულ ვადებში უზრუნველყოფს გადაწყვეტილების მიღებას, ხოლო, მეორე მხრივ, უზრუნველყოფს იმ პირთა მიმართ რეგულაციების გამკაცრებას, რომლებიც ბოროტად სარგებლობენ თავშესაფრის სისტემით საქართველოში.

⁴⁸ <https://matsne.gov.ge/ka/document/view/2342552> ნანახია: 26.07.2019

⁴⁹ <https://matsne.gov.ge/ka/document/view/2278806> ნანახია: 26.07.2019

⁵⁰ <https://matsne.gov.ge/ka/document/view/2806732> ნანახია: 26.07.2019

⁵¹ საქართველოს მთავრობის 2015 წლის 7 აგვისტოს N417 დადგენილება „შრომითი იმიგრანტის (საქართველოში მუდმივი ბინადრობის ნებართვის არმქონე უცხოელის) ადგილობრივ დამსაქმებელთან შრომითი მოწყობისა და ანაზღაურებადი შრომითი საქმიანობის განხორციელების წესის დამტკიცების შესახებ“ <https://matsne.gov.ge/ka/document/view/2941958> ნანახია: 26.07.2019

⁵² <https://matsne.gov.ge/ka/document/view/3452780> ნანახია: 26.07.2019

საერთაშორისო მიგრაციის მარეგულირებელი სხვა საკანონმდებლო აქტებია:

- საქართველოს კანონი „საქართველოს მოქალაქეების საქართველოდან გასვლისა და საქართველოში შემოსვლის წესების შესახებ“ (1993 წ.);
- საქართველოს კანონი „საქართველოს მოქალაქეთა და საქართველოში მცხოვრებ უცხოელთა რეგისტრაციის, პირადობის (ბინადრობის) მოწმობისა და საქართველოს მოქალაქის პასპორტის გაცემის წესის შესახებ“ (1996 წ.);
- საქართველოს კანონი „საქართველოს სახელმწიფო საზღვრის შესახებ“ (1998 წ.);
- საქართველოს კანონი „ადამიანით ვაჭრობის (ტრეფიკინგის) წინააღმდეგ ბრძოლის შესახებ“ (2006 წ.);
- საქართველოს კანონი „უცხოეთში მცხოვრები თანამემამულეებისა და დიასპორული ორგანიზაციების შესახებ“ (2011 წ.);
- საქართველოს კანონი „ოკუპირებული ტერიტორიების შესახებ“ (2008 წ.);
- საქართველოს კანონი „პერსონალურ მონაცემთა დაცვის შესახებ“ (2011 წ.).

საქართველოსა და ევროკავშირის შორის არსებული სტრატეგიული დოკუმენტები და შეთანხმებები ასევე წარმოადგენს მნიშვნელოვან სახელმძღვანელო პრინციპებს იმასთან დაკავშირებით, თუ როგორ უნდა განვითარდეს მიგრაციის მართვა საქართველოში. ეს დოკუმენტებია: „ერთი მხრივ, საქართველოსა და მეორე მხრივ, ევროკავშირის და ევროპის ატომური ენერჯის გაერთიანებას და მათ წევრ სახელმწიფოებს შორის ასოცირების შესახებ შეთანხმება“, რომელიც მოიცავს ღრმა და ყოვლისმომცველი თავისუფალი სავაჭრო სივრცის შესახებ შეთანხმებას (AA/DCFTA)“, „საქართველო-ევროკავშირის ასოცირების დღის წესრიგი“ და „ევროკავშირთან სავიზო რეჟიმის ლიბერალიზაციის სამოქმედო გეგმის“ გრძელვადიანი დავალებები. ამავდროულად, უახლესი გლობალური ინიციატივები და რეგიონული თანამშრომლობის ფორმატებიც სულ უფრო მნიშვნელოვან როლს თამაშობს მიგრაციის მართვის ელემენტების ფორმირებაში.

ინსტიტუციური ჩარჩო

მიგრაციის საკითხთა სამთავრობო კომისია (მსსკ) 2010 წელს საქართველოს მთავრობის №314 დადგენილების⁵³ საფუძველზე შეიქმნა. მართვის კორპორაციულ მეთოდზე დაფუძნებული კომისიის მიზანია მიგრაციის სფეროში საქართველოს მთავრობის ერთიანი პოლიტიკის განსაზღვრა, დანერგვა და მიგრაციული პროცესების კოორდინირებული მართვის გაუმჯობესება. აღნიშნული მიზანი კი მიიღწევა კვლევასა და მტკიცებულებებზე დაფუძნებული მიგრაციის პოლიტიკის შემუშავებით და განხორციელებით, მიგრაციის მართვაში მონაწილე უწყებებს შორის კოორდინირებული საქმიანობით, ორმხრივი, რეგიონული თუ გლობალური საერთაშორისო თანამშრომლობის ფორმატების გამოყენებით და გამოცდილების გაზიარებით, ასევე სამოქალაქო საზოგადოების და აკადემიის წარმომადგენლების აქტიური ჩართულობით. უკანასკნელ წლებში მსსკ-ს საქმიანობა სწორედ ამ მიმართულებებით ვითარდება დინამიკურად.

2012 წელს ევროკავშირის მიერ მხარდაჭერილი პროექტის ფარგლებში ჩამოყალიბდა მსსკ-ს სამდივნო. მისი ფუნქციაა, ხელი შეუწყოს კომისიის ეფექტურ საქმიანობას და უზრუნველყოს იგი მიგრაციასთან დაკავშირებულ საკითხებზე საექსპერტო-ანალიტიკური მხარდაჭერით. კომისიის სამდივნო ფუნქციონირებს საქართველოს იუსტიციის სამინისტროს მმართველობის სფეროში მოქმედ სსიპ - სახელმწიფო სერვისების განვითარების სააგენტოში.

⁵³ <https://matsne.gov.ge/ka/document/view/1049764> ნანახია: 26.07.2019

მსსკ აერთიანებს მაღალი რანგის წარმომადგენლებს შემდეგი სახელმწიფო უწყებებიდან:








ილუსტრაცია 1. მიგრაციის საკითხთა სამთავრობო კომისიის წევრი უწყებები

კომისიას თავმჯდომარეობს იუსტიციის სამინისტრო, ხოლო თანათავმჯდომარეა შინაგან საქმეთა სამინისტრო.

კომისიაში საკონსულტაციო სტატუსით სარგებლობს 5 საერთაშორისო და 4 ადგილობრივი არასამთავრობო ორგანიზაცია⁵⁴. არასამთავრობო სექტორის ჩართულობის მიზანია კომისიის დამატებითი ექსპერტული რესურსით მხარდაჭერა და რეგულარული დარგობრივი თანამშრომლობისა და გამოცდილების გაცვლის ნახაღისება.

მიგრაციასთან დაკავშირებული პრიორიტეტული საკითხების შესასწავლად და კომისიის სხდომებზე განსახილველ გადანაცვლებათა პროექტების პროაქტიულ რეჟიმში მოსამზადებლად მსსკ-ს ფარგლებში ჩამოყალიბებულია რამდენიმე თემატური სამუშაო ჯგუფი⁵⁵:

-  მიგრაციის ლაბორატორია;
-  მიგრაციის რისკების ანალიზის;
-  მიგრაციის მონაცემთა ერთიანი ანალიტიკური სისტემის;
-  ინტეგრაციის საკითხთა;
-  მოქალაქეობის არმქონეობის.

სამუშაო ჯგუფებში სახელმწიფო უწყებებთან ერთად მსსკ-ში საკონსულტაციო სტატუსის მქონე ორგანიზაციებიც არიან წარმოდგენილი.

აღსანიშნავია, რომ მიგრაციის მართვაში ამგვარმა - ე.წ. საერთო სამთავრობო მიდგომაზე დაფუძნებულმა მაღალი კოორდინაციის ხარისხის მქონე სისტემამ სერიოზული მოწონება ჰპოვა საერთაშორისო და განსაკუთრებით ევროკავშირის და მისი წევრი ქვეყნების დონეზე, ხოლო მისი სრული ან სხვადასხვა მოდულარული ნაწილის რეპლიკაცია მიმდინარეობს სხვადასხვა ქვეყანაში.

⁵⁴ საკონსულტაციო სტატუსის მქონე ორგანიზაციების ჩამონათვალი წარმოდგენილია მსსკ-ს ვებგვერდზე:
http://migration.commission.ge/index.php?article_id=59&clang=0 ნანახია: 26.07.2019

⁵⁵ სამუშაო ჯგუფების საქმიანობის ძირითადი მიმართულებები წარმოდგენილია მსსკ-ს ვებგვერდზე:
http://migration.commission.ge/index.php?article_id=56&clang=0 ნანახია: 26.07.2019

